



تقرير موجز عن مؤشرات الاتصالات وتكنولوجيا المعلومات

أبريل ٢٠٢١ | عدد شهري



الهاتف المحمول



نسبة انتشار الهاتف المحمول



مستخدمو الهاتف المحمول



مليون خط	الوحدة	%
٩٦.٤٢	مارس ٢٠٢٠	٩٦.٠١
٩٨.٨٤	فبراير ٢٠٢١	٩٦.٧٨
٩٩.٨٢	مارس ٢٠٢١	٩٧.٥٩
١.٠٠	معدل النمو الشهري %	٠.٨٢
٢.٥٢	معدل النمو السنوي %	١.٥٩

المصدر: وزارة الاتصالات وتكنولوجيا المعلومات

الإنترنت



معدل النمو السنوي %	معدل النمو الشهري %	مارس ٢٠٢١	فبراير ٢٠٢١	مارس ٢٠٢٠	الوحدة	مستخدمو الإنترنت عن طريق المحمول
٣٧.٥٤	٢.٤٤	٥٥.٩٨	٥٤.٦٥	٤٠.٧٠	مليون مستخدم	
٣٦.١٧	٠.٥٩	٢.٣٠	٢.٢٨	٢.٤٢	مليون مستخدم	مستخدمو USB Modem

المصدر: وزارة الاتصالات وتكنولوجيا المعلومات

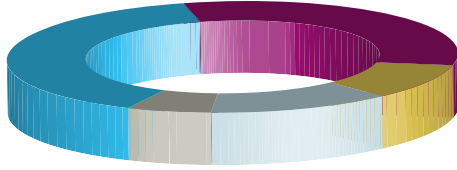
الوحدة	٢٠٢٠/٢٠١٩
نسبة انتشار مستخدمي الإنترنت *	٥٧.٣ %

*وفقا لنتائج مسح استخدامات الاتصالات وتكنولوجيا المعلومات في الاسر والافراد لعام ٢٠١٩/٢٠٢٠

مستخدمو الإنترنت فائق السرعة والإنترنت عن طريق المحمول



التوزيع الجغرافي لمستخدمي خدمة ADSL



الدلتا ٢٣٪
الأسكندرية ومطروح ١٠٪
قبلى ١٥٪
مدن القناة وسيناء والبحر الأحمر ٦٪
القاهرة الكبرى ٣٦٪

نسبة مستخدمي الإنترنت عن طريق المحمول من إجمالي مستخدمي المحمول

مستخدمو الإنترنت فائق السرعة ADSL


%	مليون مشترك	الوحدة
٤٢.٢١	٧.٥٢	مارس ٢٠٢٠
٥٥.٢٩	٩.٠٩	فبراير ٢٠٢١
٥٦.٠٨	٩.٢٦	مارس ٢٠٢١
٠.٧٩	١.٩١	معدل النمو الشهري %
١٢.٨٧	٢٢.٩١	معدل النمو السنوي %

المصدر: وزارة الاتصالات وتكنولوجيا المعلومات - الشركة المصرية للاتصالات

الهاتف الثابت



معدل النمو السنوي %	معدل النمو الشهري %	مارس ٢٠٢١	فبراير ٢٠٢١	مارس ٢٠٢٠	الوحدة	
٠.٢٢-	٠.١٧	٢٤.٩٦	٢٤.٩٢	٢٥.٠٢	مليون خط	إجمالي سعة السنترالات
٥.٤٨	٥.١٠-	١٠.٣٩	١٠.٥٩	٩.٥٢	مليون مشترك	مشتركو الهاتف الثابت
٠.٢٧-	٤.٠٩-	٧.٤٥	٧.٧٦٨	٧.٧٢	%	معدل انتشار الهاتف الثابت
٠.٠٠	٠.٠٠	١٥١١	١٥١١	١٥١١	سنترال	أعداد السنترالات
٠.٠٠	٠.٠٠	١٠٥٢	١٠٥٢	١٠٥٢	سنترال	السنترالات في الريف المصري



مشتركو التليفون الثابت وفقا لنوع الاشتراك

عدد المشتركين حكومي ٣٪
عدد المشتركين تجارى ١٠٪
عدد المشتركين بالمنازل ٨٧٪

المصدر: وزارة الاتصالات وتكنولوجيا المعلومات - الشركة المصرية للاتصالات

شركات الاتصالات وتكنولوجيا المعلومات الجديدة التي تم تأسيسها خلال الشهر *

أغسطس ٢٠٢٠	يوليو ٢٠٢٠	أغسطس ٢٠١٩	الوحدة	
٢٠٠.٠٥	١.٠٢	٠.١٠	اتصالات	رأس المال
٤٠.٩٠	٨٧.٥٨	٦٦.٤٨	تكنولوجيا المعلومات	
٦.١٤	٢١.٢٢	١٩.٩٠	خدمات تكنولوجيا النظم	
٢٢.٠٨	٥.٦٤	٠.٠٥	أخرى	
٣٦٩.١٦	١١٥.٤٦	٨٦.٥٢		الإجمالي
٢	٣	٢	اتصالات	أعداد الشركات
١٣٠	١٠٧	٦٤	تكنولوجيا المعلومات	
١٤	٢٥	٣٤	خدمات تكنولوجيا النظم	
٢	٩	١	أخرى	
١٥٧	١٤٤	١٠١		الإجمالي

* معظم الشركات التي تم تأسيسها بالقطاع شركات صغيرة ومتوسطة

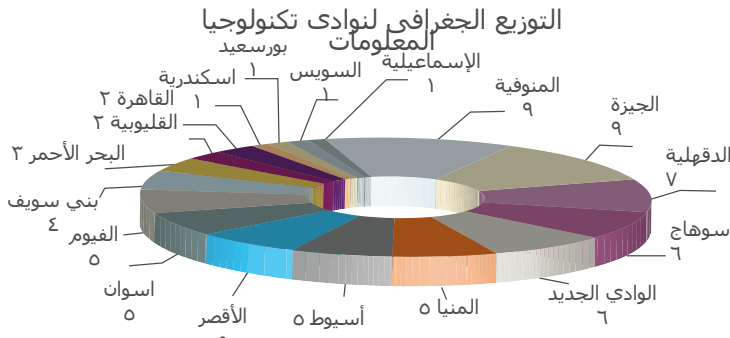
المصدر: الهيئة العامة للاستثمار

مؤشر قطاع الاتصالات بالبورصة المصرية

نقطة	الوحدة
٧٤٥	مارس ٢٠٢٠
١٦٥٣	فبراير ٢٠٢١
١٤٥٨	مارس ٢٠٢١
١٩٥-	معدل النمو الشهري %
٧١٣	معدل النمو السنوي %

يتضمن مؤشر قطاع الاتصالات والإعلام وتكنولوجيا المعلومات أربع شركات، هي: شركة راية لخدمات الاتصالات، فوري لتكنولوجيا البنوك والمدفوعات الفورية، المصرية لمدينة الإنتاج الإعلامي، الشركة المصرية للاتصالات.

نوادي تكنولوجيا المعلومات



في إطار استراتيجية وزارة الاتصالات وتكنولوجيا المعلومات الخاصة بتعزيز دور تكنولوجيا المعلومات بصورة فعالة ومستدامة في التنمية المجتمعية، تم إطلاق مشروع "نوادي تكنولوجيا المعلومات في التنمية المجتمعية"، وقد بلغ عدد نوادي التكنولوجيا ٧٧ نادى.

المصدر: وزارة الاتصالات وتكنولوجيا المعلومات
قطاع التدريب والتنمية البشرية، الصندوق المصري لتكنولوجيا المعلومات
ادارة نوادي التكنولوجيا

قطاع البريد



مكتب

الوحدة

٣٩٨٦

مارس ٢٠٢٠

٤٠٣٠

فبراير ٢٠٢١

٤٠٤٤

مارس ٢٠٢١

٠.٣٥

معدل النمو الشهري %

١.٤٦

معدل النمو السنوي %

عدد مكاتب البريد



عدد الحوالات البريدية الداخلية الفورية

ألف حوالة

١٧٣٦

١٣٠٥

١٦٨٨

٢٩.٣٥

٢.٧٦-

عدد المعاشات المنصرفة من خلال البريد

مليون مستفيد

٥.٣٩

٤.١٤

٢.٩٢

٥.٢١-

٢٧.٢٧-

متوسط عدد السكان المخدومين بمكتب بريد

ألف نسمة

٢٥.١٩

٢٥.٣٤

٢٥.٢٩

٠.٢٠-

٠.٣٩

الوحدة

مارس ٢٠٢٠

فبراير ٢٠٢١

معدل النمو الشهري %

معدل النمو

المصدر: وزارة الاتصالات وتكنولوجيا المعلومات - الهيئة القومية للبريد