

تقرير موجز عن مؤشرات الاتصالات وتكنولوجيا المعلومات

يونيو ٢٠٢٢ | عدد شهري



الهاتف المحمول



نسبة انتشار
الهاتف المحمول



مشتركو الهاتف
المحمول



مليون خط	مليون خط	%
٩٩,٩٠	٩٧,٣٧	مايو ٢٠٢١
٩٦,٣٧	٩٢,٤٠	أبريل ٢٠٢٢
٩٦,٦٨	٩٢,٥٦	مايو ٢٠٢٢
٠,٣٢	٠,١٦	معدل النمو الشهري %
٣,٢٢-	٤,٨١-	معدل النمو السنوي %

* يرجع الانخفاض الملحوظ في أعداد مشتركو الهاتف المحمول إلى اتباع تعليمات الاتحاد الدولي للاتصالات بنشر أعداد الاشتراكات النشطة خلال آخر ثلاثة أشهر بدلاً من الخطوط المسجلة.

المصدر: وزارة الاتصالات وتكنولوجيا المعلومات

الإنترنت



معدل النمو السنوي %	معدل النمو الشهري %	مايو ٢٠٢٢	أبريل ٢٠٢٢	مايو ٢٠٢١	الوحدة	مستخدمو الإنترنت عن طريق المحمول
١٤,٨١	٤,٥٢	٦٧,٤٩	٦٤,٥٧	٥٨,٧٨	مليون مستخدم	
٣٣,٠٨-	٠,٣٢	٢,١٤	٢,١٣	٢,١٥	مليون مستخدم	مستخدمو USB Modem

المصدر: وزارة الاتصالات وتكنولوجيا المعلومات

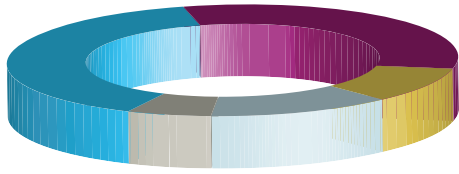
٢٠٢٠/٢٠١٩	الوحدة	مستخدمو الإنترنت
٥٧,٣	مليون مستخدم	

وفقاً لنتائج مسح استخدامات الاتصالات وتكنولوجيا المعلومات في الأسر والأفراد لعام ٢٠٢٠/٢٠١٩

مستخدمو الإنترنت فائق السرعة والإنترنت عن طريق المحمول



التوزيع الجغرافي لمستخدمي خدمة ADSL



القاهرة الكبرى ٣٦٪
الدلتا ٢٤٪
الأسكندرية ومطروح ٩٪
قبلى ١٥٪
مدن القناة وسيناء والبحر الأحمر ٦٪

نسبة مستخدمي الإنترنت عن طريق المحمول من إجمالي مستخدمي المحمول

مستخدمو الإنترنت فائق السرعة ADSL

%	مليون مشترك	الوحدة
٥٨,٨٤	٩,٢٨	مايو ٢٠٢١
٦٧,٠٠	١٠,٣٨	أبريل ٢٠٢٢
٦٩,٨٠	١٠,٤٣	مايو ٢٠٢٢
٢,٨٠	٠,٥٠	معدل النمو الشهري %
١٠,٩٦	١١,١٣	معدل النمو السنوي %

المصدر: وزارة الاتصالات وتكنولوجيا المعلومات - الشركة المصرية للاتصالات

معدل النمو السنوي %

معدل النمو الشهري %

مايو ٢٠٢٢

أبريل ٢٠٢٢


مايو ٢٠٢١

الوحدة

الهاتف الثابت



معدل النمو السنوي %	معدل النمو الشهري %	مايو ٢٠٢٢	أبريل ٢٠٢٢	مايو ٢٠٢١	الوحدة	إجمالي سعة السنترالات
١١,٧٣-	١,٨٥-	٢٢,١١	٢٢,٥٣	٢٥,٠٥	مليون خط	مستخدمو الهاتف الثابت
٨,١٥	١,٧٦	١١,٧٥	١١,٥٤	١٠,٨٦	مليون مشترك	معدل انتشار الهاتف الثابت
٣,٤٤	١,٦٣	١١,٢٥	١١,٠٧	٧,٨١	%	أعداد السنترالات
١,٣٩	٠,٠٠	١٥٣٢	١٥٣٢	١٥١١	سنترال	السنترالات في الريف المصري
١,٩٠	٠,٠٠	١٠٧٢	١٠٧٢	١٠٥٢	سنترال	



مستخدمو التليفون الثابت وفقا لنوع الاشتراك

عدد المشتركين حكومي ٢٪
عدد المشتركين تجاري ٨٪
عدد المشتركين بالمنزل ٩٠٪

المصدر: وزارة الاتصالات وتكنولوجيا المعلومات - الشركة المصرية للاتصالات

شركات الاتصالات وتكنولوجيا المعلومات الجديدة التي تم تأسيسها خلال الشهر

مايو ٢٠٢٢	أبريل ٢٠٢٢	مايو ٢٠٢١	الوحدة	رأس المال
٠,٤٣	٣,٠٥	٠,٠٠	اتصالات	
٦٩,٤٦	٢٧,٩٦	١٧,٤٢	تكنولوجيا المعلومات	مليون جنيه
٢٧,٢٢	١٣٧,٢٦	٤,٢٣	خدمات تكنولوجيا النظم	
٩٧,١٠	١٦٨,٢٧	٢١,٦٥		الإجمالي
٥	٤	٠	اتصالات	
١٣١	٩١	٦٩	تكنولوجيا المعلومات	شركة
٢٨	٥٢	٣١	خدمات تكنولوجيا النظم	
١٧٤	١٤٧	١٠٠		الإجمالي

المصدر: الهيئة العامة للاستثمار

مؤشر قطاع الاتصالات بالبورصة المصرية

نقطة	الوحدة
١٦١٤	مايو ٢٠٢١
١٤٠٣	أبريل ٢٠٢٢
١٣١٥	مايو ٢٠٢٢
٨٨-	معدل النمو الشهري %
٣٩٩-	معدل النمو السنوي %

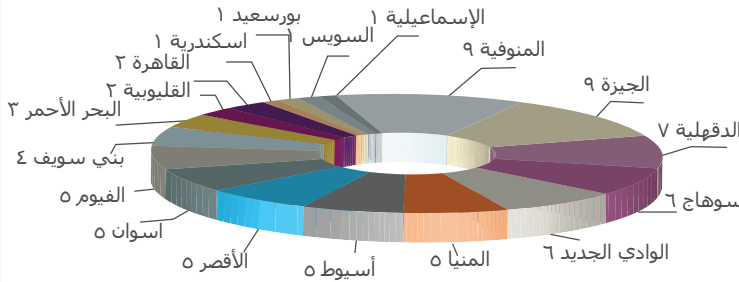
يتضمن مؤشر قطاع الاتصالات والإعلام و تكنولوجيا المعلومات سبع شركات، هي: شركة راية لخدمات مراكز الاتصالات، وفوري لتكنولوجيا البنوك و المدفوعات الفورية، والمصرية لمدينة الإنتاج الإعلامي الشركة المصرية للاتصالات، و المصرية للأقمار الصناعية (نايل سات)، وأوراسكوم للاستثمار القابضة، وإي فاينانس للاستثمارات المالية والرقمية.



نوادي تكنولوجيا المعلومات

في إطار استراتيجية وزارة الاتصالات وتكنولوجيا المعلومات الخاصة بتعزيز دور تكنولوجيا المعلومات بصورة فعالة ومستدامة في التنمية المجتمعية، تم إطلاق مشروع «نوادي تكنولوجيا المعلومات في التنمية المجتمعية». وبلغ عدد نوادي التكنولوجيا ٧٧ نادي.

التوزيع الجغرافي لنوادي تكنولوجيا المعلومات



المصدر: وزارة الاتصالات وتكنولوجيا المعلومات قطاع التدريب والتنمية البشرية، الصندوق المصري لتكنولوجيا المعلومات ادارة نوادي التكنولوجيا

قطاع البريد



مكتب	الوحدة
٤٠٥٣	مايو ٢٠٢١
٤٢٥١	أبريل ٢٠٢٢
٤٢٧٥	مايو ٢٠٢٢
٠,٥٦	معدل النمو الشهري %
٥,٤٨	معدل النمو السنوي %



عدد مكاتب البريد

عدد الحوالات البريدية الداخلية الفورية

ألف حوالة

١١٢٣

١٠٩٥

٧٥١

٣١,٢٨-

٣٣,١١-

عدد المعاشات المنصرفة من خلال البريد

مليون مستفيد

٧,٢٩

٥,٩٤

٥,٥٤

٦,٧٣-

٢٤,٠١-

متوسط عدد السكان المخدمين بمكتب بريد

ألف نسمة

٢٥,٢١

٢٤,٥٣

٢٤,٤٣

٠,٤١-

٢,٤٨-

الوحدة

مايو ٢٠٢١

أبريل ٢٠٢٢

مايو ٢٠٢٢

معدل النمو الشهري %

معدل النمو السنوي %

المصدر: وزارة الاتصالات وتكنولوجيا المعلومات - الهيئة القومية للبريد