



تقرير موجز عن مؤشرات الاتصالات وتكنولوجيا المعلومات

مارس ٢٠٢٢ | عدد شهري



الهاتف المحمول



نسبة انتشار
الهاتف المحمول



مشتركو الهاتف
المحمول



مليون خط	فبراير ٢٠٢١	%
٩٨,٨٤	٩٦,٧٨	
٩٣,٣٧	٨٩,٩٣	
٩٣,٣٧	٨٩,٦٩	
٠,١١-	معدل النمو الشهري %	٠,٢٣-
٥,٦٣-	معدل النمو السنوي %	٧,٠٨-

* يرجع الانخفاض الملحوظ في أعداد مشتركي المحمول إلى اتباع تعليمات الاتحاد الدولي للاتصالات بنشر أعداد الاشتراكات النشطة خلال آخر ثلاث أشهر، بدلاً من الخطوط المسجلة.

المصدر: وزارة الاتصالات وتكنولوجيا المعلومات

الإنترنت



معدل النمو السنوي %	معدل النمو الشهري %	فبراير ٢٠٢٢	يناير ٢٠٢٢	فبراير ٢٠٢١	الوحدة	مستخدمو الإنترنت عن طريق المحمول
١٨,٦٥	١,٠٣	٦٤,٦٠	٦٣,٩٤	٥٤,٤٥	مليون مستخدم	
٣٣,٢٠-	٢,٠٨-	٢,١٩	٢,٢٥	٢,٢٢	مليون مستخدم	مستخدمو USB Modem

المصدر: وزارة الاتصالات وتكنولوجيا المعلومات

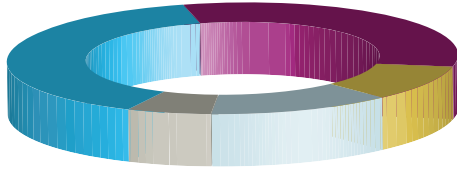
٢٠٢٠/٢٠١٩	الوحدة	مستخدمو الإنترنت
٥٧,٣	مليون مستخدم	

وفقاً لنتائج مسح استخدامات الاتصالات وتكنولوجيا المعلومات في الأسر والأفراد لعام ٢٠٢٠/٢٠١٩

مستخدمو الإنترنت فائق السرعة والإنترنت عن طريق المحمول



التوزيع الجغرافي لمستخدمي خدمة ADSL



الدلتا ٢٤%
الأسكندرية ومطروح ١٠%
قبلى ١٥%
مدن القناة وسيناء والبحر الأحمر ٥%
القاهرة الكبرى ٣٦%

نسبة مستخدمي الإنترنت عن طريق المحمول من إجمالي مستخدمي المحمول

مستخدمو الإنترنت فائق السرعة ADSL

%	مليون مشترك	الوحدة
٥٥,٠٩	٩,٠٩	فبراير ٢٠٢١
٦٨,٤٨	١٠,١٨	يناير ٢٠٢٢
٦٩,٢٦	١٠,٢٧	فبراير ٢٠٢٢
٠,٧٨	٠,٨٢	معدل النمو الشهري %
١٤,١٧	١٢,٩٨	معدل النمو السنوي %

المصدر: وزارة الاتصالات وتكنولوجيا المعلومات - الشركة المصرية للاتصالات

معدل النمو السنوي %

معدل النمو الشهري %

فبراير ٢٠٢٢

يناير ٢٠٢٢


فبراير ٢٠٢١

الوحدة

الهاتف الثابت



معدل النمو السنوي %	معدل النمو الشهري %	فبراير ٢٠٢٢	يناير ٢٠٢٢	فبراير ٢٠٢١	الوحدة	إجمالي سعة السنترالات
٦,١٨-	٢,٠٨-	٢٢,٢٨	٢٣,٨٨	٢٤,٩٢	مليون خط	مستخدمو الهاتف الثابت
٩,١٣	٢,٠٩	١١,٥٥	١١,٣١	١٠,٥٩	%	معدل انتشار الهاتف الثابت
٣,٣٤	١,٩٣	١١,١١	١٠,٩	٧,٧٦٨	سنترال	أعداد السنترالات
١,٣٩	٠,٠٠	١٥٣٢	١٥٣٢	١٥١١	سنترال	السنترالات في الريف المصري



مستخدمو الهاتف الثابت وفقا لنوع الاشتراك

عدد المشتركين حكومي ٢%
عدد المشتركين تجاري ٩%
عدد المشتركين بالمنازل ٨٩%

المصدر: وزارة الاتصالات وتكنولوجيا المعلومات - الشركة المصرية للاتصالات

شركات الاتصالات وتكنولوجيا المعلومات الجديدة التي تم تأسيسها خلال الشهر

فبراير ٢٠٢٢	يناير ٢٠٢٢	فبراير ٢٠٢١	الوحدة	رأس المال
٢,٤٧	٢,٢٢	٠,١٣	اتصالات	مليون جنيه
٥١,٩٩	٤١,٤١	٩٥٨,٨٩	تكنولوجيا المعلومات	
١٢٠,٢٧	١٢,٤٢	١٥,٧٤	خدمات تكنولوجيا النظم	
٠,٥١	٠,٠٠	٠,٠٥	اتصالات وتكنولوجيا معلومات أخرى	
١٧٥,٢٣	٥٦,٠٤	٩٧٤,٨٠		الإجمالي
٥	١١	٣	اتصالات	شركة
١٤٧	١٣٢	١٠٤	تكنولوجيا المعلومات	
٤٩	٣٨	٦٠	خدمات تكنولوجيا النظم	
٥	٠	١	اتصالات وتكنولوجيا معلومات أخرى	
٢٠٦	١٨١	١٦٨		الإجمالي

المصدر: الهيئة العامة للاستثمار

مؤشر قطاع الاتصالات بالبورصة المصرية

نقطة	الوحدة
١٦٥٣	فبراير ٢٠٢١
١٤٩٨	يناير ٢٠٢٢
١٥١٥	فبراير ٢٠٢٢
١٧	معدل النمو الشهري %
١٣٨-	معدل النمو السنوي %

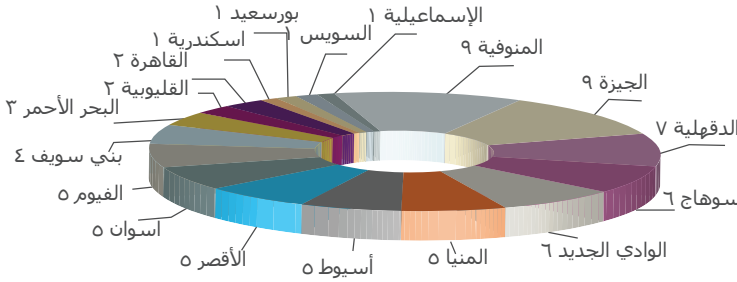
يتضمن مؤشر قطاع الاتصالات والإعلام وتكنولوجيا المعلومات أربع شركات، هي: شركة راية لخدمات الاتصالات، وفوري لتكنولوجيا البنوك والمدفوعات الفورية، والمصرية لمدينة الإنتاج الإعلامي، والشركة المصرية للاتصالات.



نوادي تكنولوجيا المعلومات

في إطار استراتيجية وزارة الاتصالات وتكنولوجيا المعلومات الخاصة بتعزيز دور تكنولوجيا المعلومات بصورة فعالة ومستدامة في التنمية المجتمعية، تم إطلاق مشروع «نوادي تكنولوجيا المعلومات في التنمية المجتمعية». وبلغ عدد نوادي التكنولوجيا ٧٧ نادي.

التوزيع الجغرافي لنوادي تكنولوجيا المعلومات



المصدر: وزارة الاتصالات وتكنولوجيا المعلومات
قطاع التدريب والتنمية البشرية، الصندوق المصري لتكنولوجيا المعلومات
إدارة نوادي التكنولوجيا

قطاع البريد



مكتب	الوحدة
٤٠٣٠	فبراير ٢٠٢١
٤٢٠٦	يناير ٢٠٢٢
٤٢١٤	فبراير ٢٠٢٢
٠,١٩	معدل النمو الشهري %
٤,٥٧	معدل النمو السنوي %



عدد الحوالات البريدية الداخلية الفورية
ألف حوالة
١٣٠٥
١٠٨٨
١٠٠٢
٧,٨٩-
٢٣,٢٣-

عدد المعاشات المنصرفة من خلال البريد
مليون مستفيد
٧,٢١
٦,٣٢
٦,٢٤
١,٢٧-
١٢,٤٥-

متوسط عدد السكان المخدومين بمكتب بريد
ألف نسمة
٢٥,٢٤
٢٤,٦٩
٢٤,٦٨
٠,٠٤-
٢,٦٣-

الوحدة
فبراير ٢٠٢١
يناير ٢٠٢٢
فبراير ٢٠٢٢
معدل النمو الشهري %
معدل النمو السنوي %

المصدر: وزارة الاتصالات وتكنولوجيا المعلومات - الهيئة القومية للبريد