

تقرير موجز عن مؤشرات الاتصالات وتكنولوجيا المعلومات

أبريل ٢٠٢٢ | عدد شهري



الهاتف المحمول



نسبة انتشار
الهاتف المحمول



مشتركو الهاتف
المحمول



مليون خط	مليون خط	%
٩٩,٨٢	٩٧,٥٩	مارس ٢٠٢١
٩٣,٢٧	٨٩,٦٩	فبراير ٢٠٢٢
٩٤,١٥	٩٠,٤٠	مارس ٢٠٢٢
٠,٩٤	٠,٧١	معدل النمو % الشهري
٥,٦٩-	٧,١٩-	معدل النمو % السنوي

* يرجع الانخفاض الملحوظ في أعداد مشتركي المحمول إلى اتباع تعليمات الاتحاد الدولي للاتصالات بنشر أعداد الاشتراكات النشطة خلال آخر ثلاثة أشهر بدلاً من الخطوط المسجلة.

المصدر: وزارة الاتصالات وتكنولوجيا المعلومات

الإنترنت



معدل النمو % السنوي	معدل النمو % الشهري	مارس ٢٠٢٢	فبراير ٢٠٢٢	مارس ٢٠٢١	الوحدة	مستخدمو الإنترنت عن طريق المحمول
١٢,٨١	٠,٠٣-	٦٤,٥٨	٦٤,٦٠	٥٧,٢٥	مليون مستخدم	
٣٢,٧٠-	٠,٢٨	٢,١٩	٢,١٩	٣,٢٦	مليون مستخدم	مستخدمو USB Modem

المصدر: وزارة الاتصالات وتكنولوجيا المعلومات

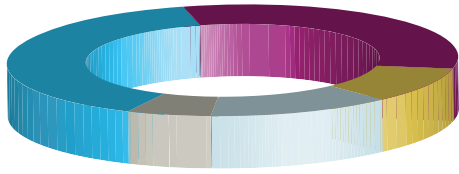
٢٠٢٠/٢٠١٩	الوحدة	مستخدمو الإنترنت
٥٧,٣	مليون مستخدم	

وفقاً لنتائج مسح استخدامات الاتصالات وتكنولوجيا المعلومات في الأسر والأفراد لعام ٢٠٢٠/٢٠١٩

مستخدمو الإنترنت فائق السرعة والإنترنت عن طريق المحمول



التوزيع الجغرافي لمستخدمي خدمة ADSL



القاهرة الكبرى ٣٦٪
الدلتا ٢٤٪
الأسكندرية ومطروح ٩٪
قبلى ١٥٪
مدن القناة وسيناء والبحر الأحمر ٦٪

نسبة مستخدمي الإنترنت عن طريق المحمول من إجمالي مستخدمي المحمول

%
٥٧,٣٥
٦٩,٣٦
٦٨,٦٠
٦٧-٠,٦٧
١١,٢٥

مستخدمو الإنترنت فائق السرعة ADSL


الوحدة	مليون مشترك
مارس ٢٠٢١	٩,٣٦
فبراير ٢٠٢٢	١٠,٢٧
مارس ٢٠٢٢	١٠,٣٤
معدل النمو الشهري %	٦٨-٠,٦٨
معدل النمو السنوي %	١١,٦٢

المصدر: وزارة الاتصالات وتكنولوجيا المعلومات - الشركة المصرية للاتصالات

الهاتف الثابت



معدل النمو السنوي %	معدل النمو الشهري %	مارس ٢٠٢٢	فبراير ٢٠٢٢	مارس ٢٠٢١	الوحدة	
٨,٠٩-	١,٨٨-	٢٢,٩٤	٢٣,٢٨	٢٤,٩٦	مليون خط	إجمالي سعة السنترالات
١١,٢٤	٣,٣٦-	١١,١٧	١١,٥٥	١٠,٠٥	مليون مشترك	مستخدمو الهاتف الثابت
٣,٢٨	٣,٤٢-	١٠,٧٣	١١,١١	٧,٤٥	%	معدل انتشار الهاتف الثابت
١,٣٩	٠,٠٠	١٥٣٢	١٥٣٢	١٥١١	سنترال	أعداد السنترالات
١,٩٠	٠,٠٠	١٠٧٢	١٠٧٢	١٠٥٢	سنترال	السنترالات في الريف المصري



مستخدمو الهاتف الثابت وفقا لنوع الاشتراك

عدد المشتركين حكومي ٢٪
عدد المشتركين تجارى ٩٪
عدد المشتركين بالمنازل ٨٩٪

المصدر: وزارة الاتصالات وتكنولوجيا المعلومات - الشركة المصرية للاتصالات

شركات الاتصالات وتكنولوجيا المعلومات الجديدة التي تم تأسيسها خلال الشهر

مارس ٢٠٢٢	فبراير ٢٠٢٢	مارس ٢٠٢١	الوحدة	
٠,٢٢	٢,٤٧	٠,٢٥	اتصالات	رأس المال
١٧٦,١٩	٥٢,٤٩	١٢٥,٤٢	تكنولوجيا المعلومات	
١٠,٠٢	١٢٠,٢٧	٨٣,٦٢	خدمات تكنولوجيا النظم	
١٨٦,٤٤	١٧٥,٢٣	٢٠٩,٣٠		الإجمالي
٤	٥	١	اتصالات	أعداد الشركات
١٤٥	١٥٢	١٠٨	تكنولوجيا المعلومات	
٦٥	٤٩	٧٧	خدمات تكنولوجيا النظم	
٢١٤	٢٠٦	١٨٦		الإجمالي

المصدر: الهيئة العامة للاستثمار

مؤشر قطاع الاتصالات بالبورصة المصرية

نقطة	الوحدة
١٤٥٨	مارس ٢٠٢١
١٥١٥	فبراير ٢٠٢٢
١٥١٨	مارس ٢٠٢٢
٣	معدل النمو الشهري %
٦٠	معدل النمو السنوي %

يتضمن مؤشر قطاع الاتصالات والإعلام وتكنولوجيا المعلومات أربع شركات، هي: شركة راية لخدمات الاتصالات، وفوري لتكنولوجيا البنوك والمدفوعات الفورية، والمصرية لمدينة الإنتاج الإعلامي، والشركة المصرية للاتصالات.

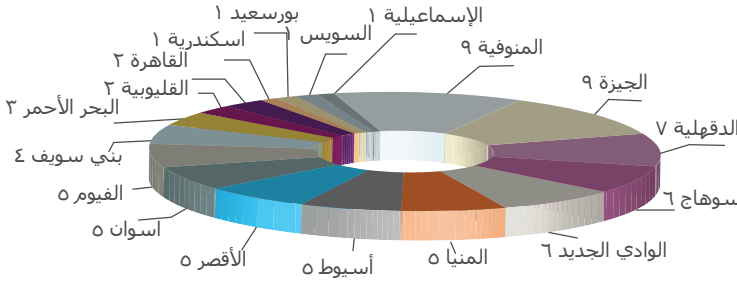


نوادي تكنولوجيا المعلومات

في إطار استراتيجية وزارة الاتصالات وتكنولوجيا المعلومات الخاصة بتعزيز دور تكنولوجيا المعلومات بصورة فعالة ومستدامة في التنمية المجتمعية، تم إطلاق مشروع «نوادي تكنولوجيا المعلومات في التنمية المجتمعية». وبلغ عدد نوادي التكنولوجيا ٧٧ نادي.

المصدر: وزارة الاتصالات وتكنولوجيا المعلومات
قطاع التدريب والتنمية البشرية، الصندوق المصري لتكنولوجيا المعلومات
إدارة نوادي التكنولوجيا

التوزيع الجغرافي لنوادي تكنولوجيا المعلومات



قطاع البريد



مكتب	الوحدة
٤٠٤٤	مارس ٢٠٢١
٤٢١٤	فبراير ٢٠٢٢
٤٢٣٠	مارس ٢٠٢٢
٠,٢٨	معدل النمو الشهري %
٤,٦٠	معدل النمو السنوي %



عدد مكاتب البريد

عدد الحوالات البريدية الداخلية الفورية

ألف حوالة

١٦٨٨

١٠٠٢

١٣١٣

٢١,٠٢

٢٢,٢٤-

عدد المعاشات المنصرفة من خلال البريد

مليون مستفيد

٧,٤٨

٦,٢٤

٦,٠١

٢,٦٩-

١٩,٦٥-

متوسط عدد السكان المخدمين بمكتب بريد

ألف نسمة

٢٥,٢٩

٢٤,٦٨

٢٤,٦٢

٠,٢٢-

٢,٦٦-

الوحدة

مارس ٢٠٢١

فبراير ٢٠٢٢

مارس ٢٠٢٢

معدل النمو الشهري %

معدل النمو السنوي %

المصدر: وزارة الاتصالات وتكنولوجيا المعلومات - الهيئة القومية للبريد