



جمهورية مصر العربية
وزارة الاتصالات
وتكنولوجيا المعلومات

تقرير موجز عن مؤشرات الاتصالات وتكنولوجيا المعلومات

أغسطس ٢٠١٩ | عدد شهري



الهاتف المحمول



نسبة انتشار
الهاتف المحمول



مستخدمو الهاتف
المحمول



%		مليون خط	
١٠٥,١٦	يوليو ٢٠١٨	٩٦,٣٦	
٩٤,٩١	يونيو ٢٠١٩	٩٣,٩٩	
٩٥,٣١	يوليو ٢٠١٩	٩٤,٥٣	
٠,٤٠	معدل النمو الشهري %	٠,٥٨	
٩,٨٦-	معدل النمو السنوي %	١,٩٠-	

المصدر: وزارة الاتصالات وتكنولوجيا المعلومات - الجهاز القومي لتنظيم الاتصالات

الإنترنت



معدل النمو السنوي %	معدل النمو الشهري %	يوليو ٢٠١٩	يونيو ٢٠١٩	يوليو ٢٠١٨	الوحدة	
١٠,١١	٠,١٤	٣٦,٥١	٣٦,٤٦	٣٣,١٥	مليون مستخدم	مستخدمو الإنترنت عن طريق المحمول
١٥,٨٦-	٠,١٩	٢,٨٩	٢,٨٩	٣,٤٤	مليون مستخدم	مستخدمو USB Modem
٣٠,٧٢	٤,٩٧	٢٤٩١,٦١	٢٣٧٣,٦٠	١٩٠٦,١٠	مليار نبضة/ ث	السعة الدولية للإنترنت

المصدر: وزارة الاتصالات وتكنولوجيا المعلومات - الجهاز القومي لتنظيم الاتصالات

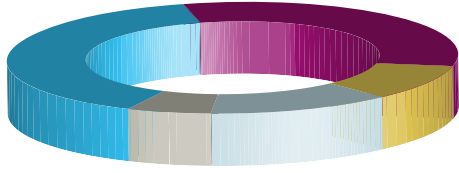
٢٠١٩/٢٠١٨	الوحدة	
٤٠,٩	مليون مستخدم	مستخدمو الإنترنت*
٤٨	%	نسبة انتشار مستخدمي الإنترنت*

*وفقاً لنتائج مسح استخدامات الاتصالات وتكنولوجيا المعلومات في الاسر والافراد لعام ٢٠١٩/٢٠١٨

مستخدمو الإنترنت فائق السرعة والإنترنت عن طريق المحمول



التوزيع الجغرافي لمستخدمي خدمة ADSL



القاهرة الكبرى ٣٨٪
الدلتا ٣٢٪
الأسكندرية ومطروح ١٠٪
قبلى ١٤٪
مدن القناة وسيناء والبحر الأحمر ٦٪

نسبة مستخدمي الإنترنت عن طريق المحمول من إجمالي مستخدمي المحمول

مستخدمو الإنترنت فائق السرعة ADSL


%	مليون مشترك	الوحدة
٣٤,٤١	٥,٩٩	يوليو ٢٠١٨
٣٨,٧٩	٦,٨٨	يونيو ٢٠١٩
٣٨,٦٢	٦,٩٦	يوليو ٢٠١٩
١٧,١٠	١,٠٦	معدل النمو الشهري %
٤,٢١	١٦,٠٧	معدل النمو السنوي %

المصدر: وزارة الاتصالات وتكنولوجيا المعلومات - الجهاز القومي لتنظيم الاتصالات، الشركة المصرية للاتصالات



الهاتف الثابت

معدل النمو السنوي %	معدل النمو الشهري %	يوليو ٢٠١٩	يونيو ٢٠١٩	يوليو ٢٠١٨	الوحدة	
٢٦,٣٣	-٠,٦٢	٢٣,٨٣	٢٣,٩٧	١٨,٨٦	مليون خط	إجمالي سعة السنترالات
١١,٠٨	٣,٦٨	٨,٥٢	٨,٢١	٧,٦٧	مليون مشترك	مستخدمو الهاتف الثابت
-٠,٠٢	-٠,٠٠	٧,٦١	٧,٦١	٧,٦٣	%	معدل انتشار الهاتف الثابت
-٠,٦٦	-٠,٠٠	١٥٠٧	١٥٠٧	١٥١٧	سنترال	أعداد السنترالات
-٠,٢٩	-٠,٠٠	١٠٤٨	١٠٤٨	١٠٥١	سنترال	السنترالات في الريف المصري



مستخدمو الهاتف الثابت وفقا لنوع الاشتراك

عدد المشتركين حكومي ٣٪
عدد المشتركين تجارى ١١٪
عدد المشتركين بالمدارس ٨٦٪

المصدر: وزارة الاتصالات وتكنولوجيا المعلومات - الشركة المصرية للاتصالات

شركات الاتصالات وتكنولوجيا المعلومات الجديدة التي تم تأسيسها خلال الشهر *

يوليو ٢٠١٩	يونيو ٢٠١٩	يوليو ٢٠١٨	الوحدة	
١٣,٣١	-٠,٠٥	-٠,٤٨	اتصالات	رأس المال
١٦٤,٤٥	١٣١,٢٤	٢١٨,٠٤	تكنولوجيا المعلومات	
٨,٧٤	١٢,٦١	٥,٤٦	خدمات تكنولوجيا النظم	
-٠,٦٥	١,٠٠	-٠,٠٠	أخرى	
١٨٧,١٤	١٤٤,٩١	٢٢٣,٩٨	الإجمالي	
٤	١	٥	اتصالات	أعداد الشركات
١٠٩	٦٧	٩٠	تكنولوجيا المعلومات	
٣٣	١٩	٢٢	خدمات تكنولوجيا النظم	
٣	١	-	أخرى	
١٤٩	٨٨	١١٧	الإجمالي	

* معظم الشركات التي تم تأسيسها بالقطاع شركات صغيرة ومتوسطة
المصدر: الهيئة العامة للاستثمار

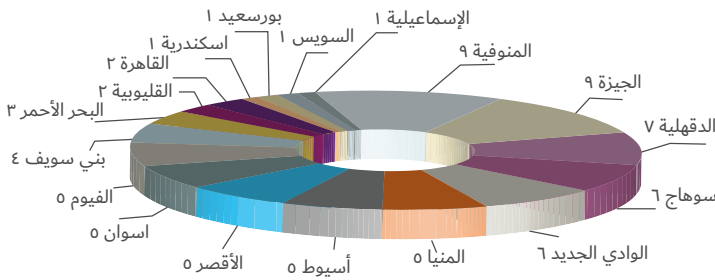
مؤشر قطاع الاتصالات بالبورصة المصرية

نقطة	الوحدة
٤٨٦	يوليو ٢٠١٨
٥٢٦	يونيو ٢٠١٩
٥٣٥	يوليو ٢٠١٩
٩	معدل النمو الشهري %
٤٩	معدل النمو السنوي %

يتضمن المؤشر ثلاث شركات تعمل في مجال الاتصالات وهي: الشركة المصرية للاتصالات، وجلوبال تيلكوم القابضة، وأوراسكوم للاتصالات والإعلام والتكنولوجيا القابضة.

* الجدير بالذكر أن هناك اختلافات بين القيم المعروضة أعلاه عن القيم المنشورة سابقاً. يرجع ذلك إلى قيام البورصة المصرية بالبدء في نشر المؤشر -بشكل شهري- حيث أن القيمة الشهرية للمؤشر هي قيمته في آخر يوم للتداول في الشهر، في حين أن القيم الشهرية المنشورة سابقاً كانت محسوبة من قبل وزارة الاتصالات وتكنولوجيا المعلومات وفقاً للمتوسط الحسابي لقيم المؤشر اليومية خلال الشهر

التوزيع الجغرافي لنوادي تكنولوجيا المعلومات



نوادي تكنولوجيا المعلومات

في إطار استراتيجية وزارة الاتصالات وتكنولوجيا المعلومات الخاصة بتعزيز دور تكنولوجيا المعلومات بصورة فعالة ومستدامة في التنمية المجتمعية، تم إطلاق مشروع «نوادي تكنولوجيا المعلومات في التنمية المجتمعية»، وقد بلغت نوادي التكنولوجيا ٧٧ نادي.

المصدر: وزارة الاتصالات وتكنولوجيا المعلومات
قطاع التدريب والتنمية البشرية، الصندوق المصري لتكنولوجيا المعلومات
إدارة نوادي التكنولوجيا

قطاع البريد



مكتب	الوحدة
٣٩٦١	يوليو ٢٠١٨
٣٩٨١	يونيو ٢٠١٩
٣٩٨٢	يوليو ٢٠١٩
٠,٠٣	معدل النمو الشهري %
٠,٥٣	معدل النمو السنوي %



عدد الحوالات البريدية الداخلية الفورية

ألف حوالة
١٦١١
١١٩٣
١٦٦٠
٣٩,١٠
٣,٠١

عدد المعاشات المنصرفة من خلال البريد

مليون مستفيد
٦,٢٢
٥,٤٤
٥,٤٥
٠,١٨
١٢,٣٨-

متوسط عدد السكان المخدمين بمكتب بريد

ألف نسمة
٢٣,١٣
٢٤,٨٨
٢٤,٩١
٠,١٣
٧,٦٧

الوحدة
يوليو ٢٠١٨
يونيو ٢٠١٩
يوليو ٢٠١٩
معدل النمو الشهري %
معدل النمو السنوي %

المصدر: وزارة الاتصالات وتكنولوجيا المعلومات - الهيئة القومية للبريد