



نشرة مؤشرات الاتصالات وتكنولوجيا المعلومات

يونيو ٢٠٢٢ | عدد ربع سنوي



أبرز مؤشرات البنية الأساسية

دور قطاع الاتصالات وتكنولوجيا المعلومات في التنمية

مؤشرات البنية الأساسية

المتغير	الوحدة	أبريل - يونيو ٢٠٢١	يناير - مارس ٢٠٢٢	أبريل - يونيو ٢٠٢٢	معدل النمو ربع السنوي (%)	معدل النمو السنوي (%)
قطاع الاتصالات وتكنولوجيا المعلومات ... أبرز مؤشرات البنية الأساسية						
إجمالي المشتركين في الهاتف المحمول	مليون مشترك	٩٨,٦٠	٩٤,١٥	٩٨,٣٤	٤,٤٦	٠,٢٦-
مشتركو الهاتف المحمول لكل ١٠٠ من السكان *	%	٩٥,٩٦	٩٠,٤٠	٩٤,٠١	٣,٦١	١,٩٥-
إجمالي المشتركين في الهاتف الثابت	مليون مشترك	١٠,٣٠	١١,١٧	١١,٢٨	٠,٩٢	٩,٥٢
مشتركو الهاتف الثابت لكل ١٠٠ من السكان *	%	٧,٧٩	١٠,٧٣	١٠,٧٨	٠,٠٥	٢,٩٩
مستخدمو الإنترنت عن طريق المحمول	مليون	٥٩,٦٦	٦٤,٥٨	٦٨,٥٣	٦,١٢	١٤,٨٨
مشتركو USB Modem	مليون	٣,١٩	٣,١٩	٣,٠٩	٤,٤٠-	٣٤,٢٨-
مشتركو الإنترنت فائق السرعة (ADSL)	مليون وصلة	٩,٥٠	١٠,٣٤	١٠,٥٢	١,٧٦	١٠,٧
عدد مكاتب البريد الحكومية	مكتب بريد	٤٠٦٠	٤٢٣٠	٤٢٨٥	١,٣٠	٥,٥٤

قطاع الاتصالات وتكنولوجيا المعلومات ... ودوره في التنمية

إجمالي خريجي برنامج تنمية القدرات المقدم من خلال هيئة تنمية صناعة تكنولوجيا المعلومات	ألف خريج	٣١,٢٢٦	٣٥,١٦٤	٣٥,٨١٦	١,٨٥	١٤,٧٠
---	----------	--------	--------	--------	------	-------

* يتم حساب معدلات النمو على أساس الفارق ما بين نسب الانتشار المسجلة خلال الفترات الزمنية المختلفة محل المقارنة وذلك لكونها تمثل نسباً مئوية وليست أرقاماً مطلقة.

■ بلغت كثافة انتشار الإنترنت ٧٢,٢٪ وذلك وفقاً لنتائج مسح استخدامات الاتصالات وتكنولوجيا المعلومات في الأسر والأفراد ٢٠٢٢/٢٠٢١.

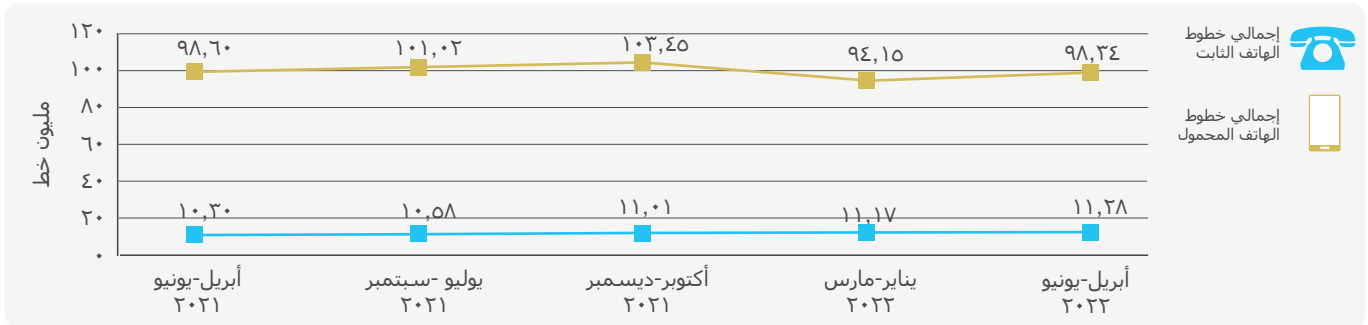
مؤشرات البنية الأساسية

- إجمالي المشتركين في الهاتف المحمول (أبريل - يونيو ٢٠٢٢): ٩٨,٣٤ مليون مشترك.
- إجمالي خطوط الهاتف المحمول لكل ١٠٠ من السكان (أبريل - يونيو ٢٠٢٢): ٩٤,٠١٪.
- إجمالي المشتركين في الهاتف الثابت (أبريل - يونيو ٢٠٢٢): ١١,٢٨ مليون مشترك.
- عدد مشتركي الهاتف الثابت (أبريل - يونيو ٢٠٢٢): (الحضر: ٩,١٥ مليون مشترك، الريف: ٢,١٣ مليون مشترك).
- مشتركو الإنترنت عن طريق الهاتف المحمول (أبريل - يونيو ٢٠٢٢): ٦٨,٥٣ مليون مشترك.
- عدد مستخدمي USB Modem (أبريل - يونيو ٢٠٢٢): ٢,٠٩ مليون مشترك.
- وصلات الإنترنت فائق السرعة (أبريل - يونيو ٢٠٢٢): ١٠,٥٢ مليون وصلة.
- إجمالي عدد مكاتب البريد الحكومية (أبريل - يونيو ٢٠٢٢): ٤٢٨٥ مكتب.
- عدد المستفيدين من خدمة صرف المعاشات من خلال البريد (أبريل - يونيو ٢٠٢٢): ٥,٣١ مليون مستفيد.



إجمالي مشتركي الهاتف الثابت والهاتف المحمول

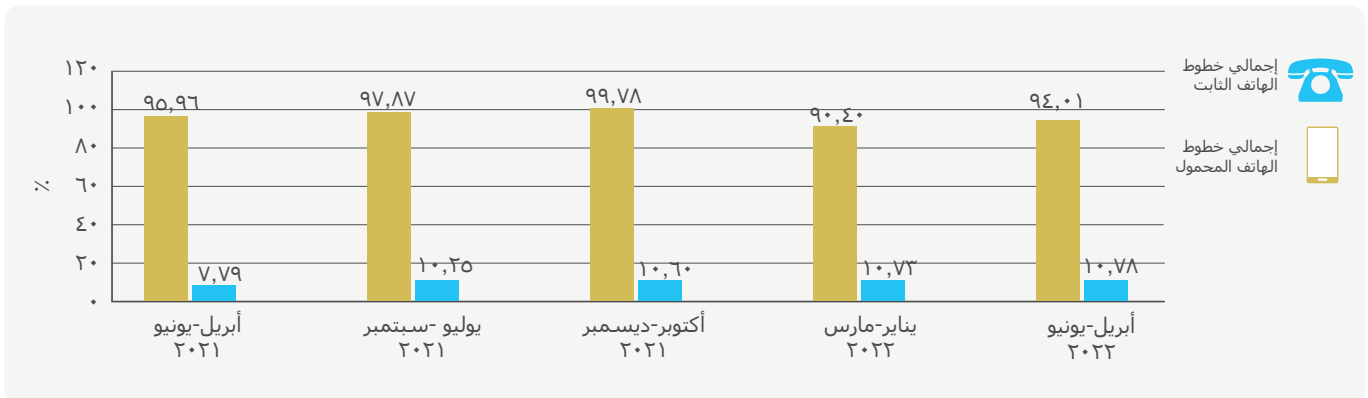
- بلغ إجمالي عدد مشتركي الهاتف المحمول والهاتف الثابت نحو ١٠٩,٦٢ مليون مشترك بنهاية الفترة أبريل - يونيو ٢٠٢٢ مقارنة بنحو ١٠٨,٨٩ مليون مشترك بنهاية الفترة أبريل - يونيو ٢٠٢١.
- بلغ إجمالي عدد مشتركي الهاتف المحمول ٩٨,٣٤ مليون مشترك بنهاية الفترة أبريل - يونيو ٢٠٢٢ مقارنة بنحو ٩٨,٦٠ مليون مشترك بنهاية الفترة أبريل - يونيو ٢٠٢١. ويسجل عدد مشتركي الهاتف المحمول ما نسبته نحو ٩٠٪ من إجمالي مشتركي الخدمة التليفونية في أبريل - يونيو ٢٠٢٢.



المصدر: وزارة الاتصالات وتكنولوجيا المعلومات، والشركة المصرية للاتصالات

معدل انتشار الهاتف الثابت والهاتف المحمول

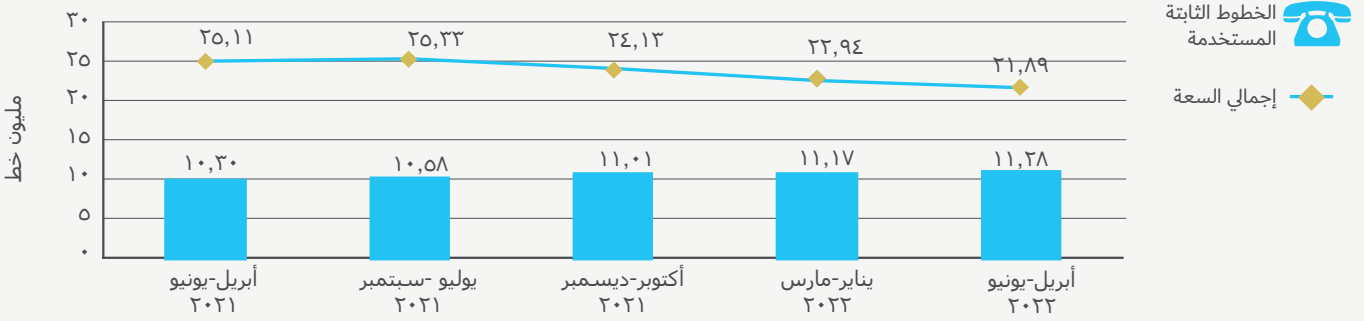
- بلغ معدل انتشار الهاتف المحمول إلى ٩٤,٠١٪ بنهاية الفترة أبريل - يونيو ٢٠٢٢ مقارنة بنحو ٩٥,٩٦٪ بنهاية أبريل - يونيو ٢٠٢١ بمعدل تغير سنوي -١,٩٥٪، من ناحية أخرى بلغ معدل انتشار الهاتف الثابت نحو ١٠,٧٨٪ بنهاية الفترة أبريل - يونيو ٢٠٢٢.



المصدر: وزارة الاتصالات وتكنولوجيا المعلومات، والشركة المصرية للاتصالات

الخطوط التليفونية المستخدمة وإجمالي سعة السنترالات

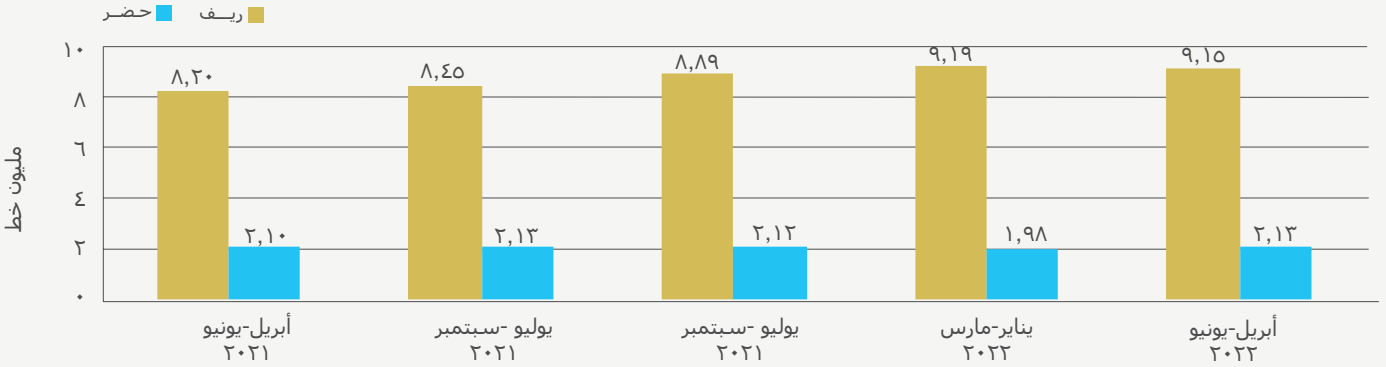
- بلغ إجمالي عدد خطوط الهاتف الثابت نحو ١١,٢٨ مليون خط بنهاية الفترة أبريل - يونيو ٢٠٢٢ مقارنة بنحو ١٠,٣٠ مليون خط بنهاية الفترة أبريل - يونيو ٢٠٢١.
- بلغت السعة الحالية للهاتف الثابت ٢١,٨٩ مليون خط بنهاية الفترة أبريل - يونيو ٢٠٢٢ مقارنة بنحو ٢٥,١١ مليون خط بنهاية الفترة أبريل - يونيو ٢٠٢١ بتغير سنوي -٢,٢٢ مليون خط وبمعدل تغير سنوي -١٢,٨١٪.



المصدر: وزارة الاتصالات وتكنولوجيا المعلومات، والشركة المصرية للاتصالات

مشتركو الهاتف الثابت (حضر / ريف)

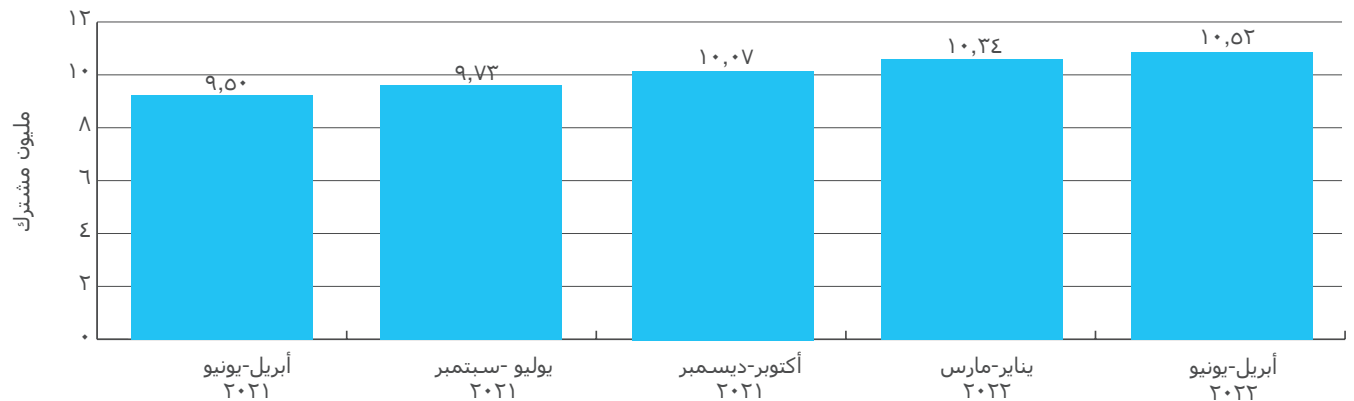
- بلغ عدد مشتركي الهاتف الثابت (حضر) نحو ٩,١٥ مليون خط بنهاية الفترة أبريل - يونيو ٢٠٢٢ مقارنة بنحو ٨,٢٠ مليون خط بنهاية الفترة أبريل - يونيو ٢٠٢١ في حين بلغ عدد مشتركي الهاتف الثابت (ريف) نحو ٢,١٣ مليون خط بنهاية الفترة أبريل - يونيو ٢٠٢٢ مقارنة بنحو ٢,١٠ مليون خط بنهاية الفترة أبريل - يونيو ٢٠٢١.



المصدر: وزارة الاتصالات وتكنولوجيا المعلومات، والشركة المصرية للاتصالات

مشتركو الإنترنت فائق السرعة ADSL

- ارتفع إجمالي عدد مشتركي الإنترنت فائق السرعة ADSL إلى ١٠,٥٢ مليون مشترك بنهاية الفترة أبريل - يونيو ٢٠٢٢ مقارنة بنحو ٩,٥٠ مليون مشترك بنهاية الفترة أبريل - يونيو ٢٠٢١ بزيادة سنوية ١,٠٢ مليون مشترك وبمعدل نمو سنوي ١٠,٧٪.

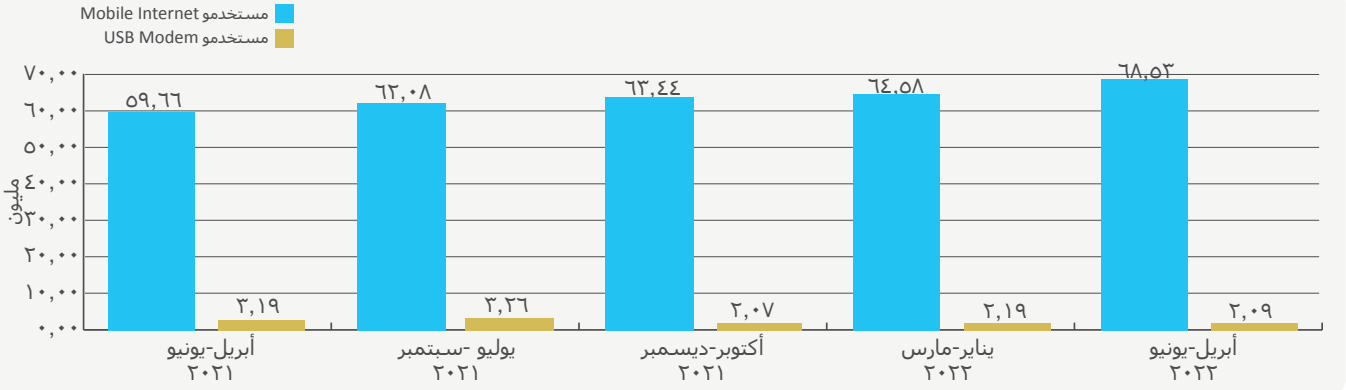


المصدر: وزارة الاتصالات وتكنولوجيا المعلومات، والشركة المصرية للاتصالات

مستخدمو الإنترنت عن طريق المحمول و USB Modem



- بلغ عدد مستخدمي الإنترنت عن طريق الهاتف المحمول ٦٨,٥٣ مليون مستخدم بنهاية الفترة أبريل - يونيو ٢٠٢٢ و ذلك مقارنة بنحو ٥٩,٦٦ مليون مستخدم خلال نفس الفترة من العام السابق.
- في المقابل بلغ عدد مستخدمي USB Modem ٢,٠٩ مليون مستخدم خلال الفترة أبريل - يونيو ٢٠٢٢ و ذلك مقارنة بنحو ٣,١٩ مليون مشترك خلال نفس الفترة من العام السابق.

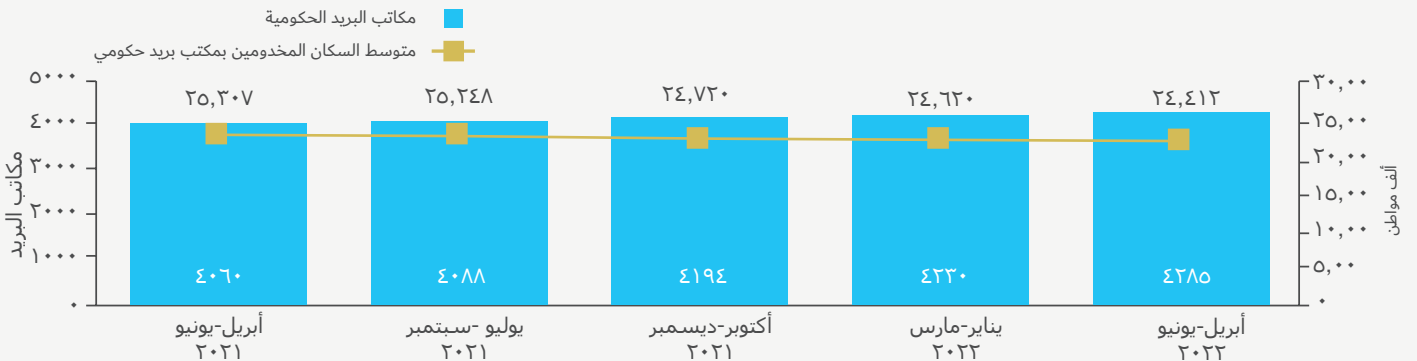


المصدر: وزارة الاتصالات وتكنولوجيا المعلومات


مكاتب البريد الحكومية



- ارتفع عدد مكاتب البريد الحكومية إلى ٤٢٨٥ مكتب بنهاية الفترة أبريل - يونيو ٢٠٢٢ مقارنة بنحو ٤٠٦٠ مكتب بنهاية الفترة أبريل - يونيو ٢٠٢١ بمعدل نمو سنوي ٥,٥٤٪.
- تجدر الإشارة إلى أن متوسط السكان المخدمين بمكتب بريد بلغ نحو ٢٤,٤١٢ ألف مواطن بنهاية الفترة أبريل - يونيو ٢٠٢٢ مقارنة بنحو ٢٥,٣٠٧ ألف مواطن خلال الفترة أبريل - يونيو ٢٠٢١ وبمعدل تغير سنوي -٣,٥٤٪.



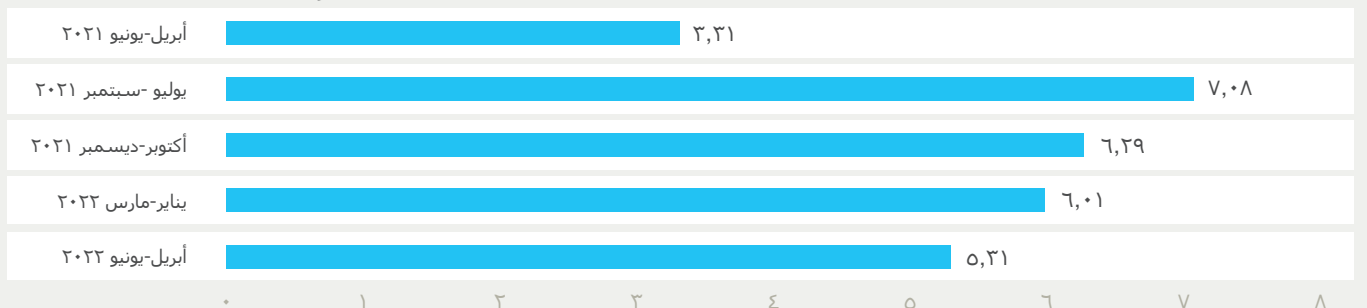
المصدر: وزارة الاتصالات وتكنولوجيا المعلومات، والهيئة القومية للبريد



عدد المعاشات المنصرفة من خلال البريد

- بلغ عدد المستفيدين من خدمة صرف المعاشات من خلال البريد إلى نحو ٥,٣١ مليون مستفيد بنهاية الفترة أبريل - يونيو ٢٠٢٢ مقارنة بنحو ٣,٣١ مليون مستفيد بنهاية الفترة أبريل - يونيو ٢٠٢١.

مليون مستفيد




المصدر: وزارة الاتصالات وتكنولوجيا المعلومات، والهيئة القومية للبريد

* يرجع سبب الزيادة في أعداد المعاشات للتوسع في منافذ البريد والاعتماد على أن تكون الهيئة القومية للبريد هي بوابة تقديم الخدمات الحكومية، فضلاً عن أنه تم تدقيق البيانات بشكل وافٍ عن طريق الهيئة القومية للبريد.

قيمة المعاشات المنصرفة من خلال مكاتب البريد

بلغت قيمة المعاشات من مكاتب البريد ١٠,٣٩ مليار جنيه بنهاية الفترة (أبريل - يونيو ٢٠٢٢) مقارنة بنحو ٢,٨٧ مليار جنيه بنهاية الفترة (أبريل - يونيو ٢٠٢١).

مليار جنيه

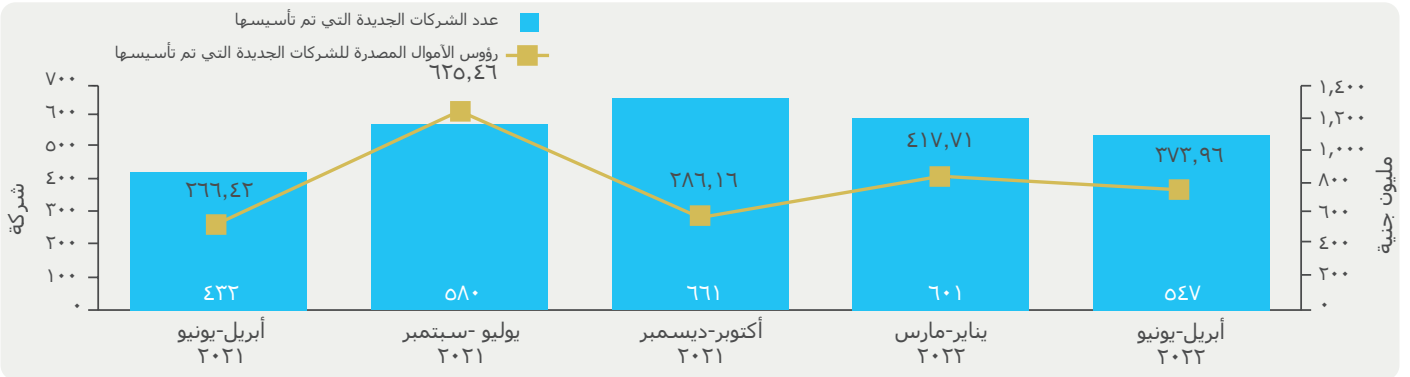


المصدر: وزارة الاتصالات وتكنولوجيا المعلومات، والهيئة القومية للبريد

*يرجع سبب الزيادة في قيم المعاشات للتوسع في منافذ البريد والاعتماد على أن تكون الهيئة القومية للبريد هي بوابة تقديم الخدمات الحكومية، فضلاً عن أنه تم تدقيق البيانات بشكل وافٍ عن طريق الهيئة القومية للبريد.

شركات الاتصالات وتكنولوجيا المعلومات التي تم تأسيسها

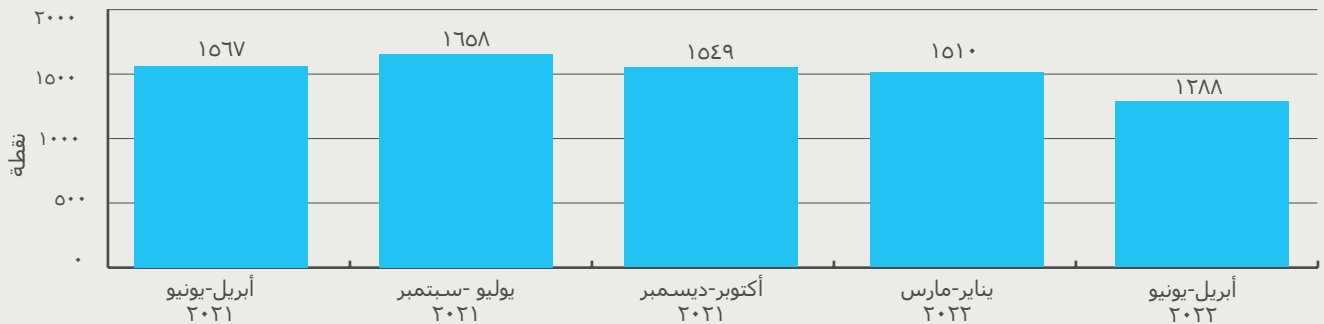
بلغ عدد شركات الاتصالات وتكنولوجيا المعلومات التي تم تأسيسها خلال الفترة (أبريل - يونيو ٢٠٢٢) ٥٤٧ شركة مقارنة بـ ٤٣٢ شركة تم تأسيسها خلال الفترة (أبريل - يونيو ٢٠٢١) وبلغت رؤوس الأموال لهذه الشركات ٣٧٣,٩٦ مليون خلال الفترة (أبريل - يونيو ٢٠٢٢) مقارنة بـ ٢٦٦,٤٢ مليون جنية خلال الفترة (أبريل - يونيو ٢٠٢١).



المصدر: الهيئة العامة للاستثمار والمناطق الحرة

تطور قيمة مؤشر قطاع الاتصالات بالبورصة المصرية

بلغت قيمة مؤشر قطاع الاتصالات بالبورصة المصرية ١٢٨٨ نقطة خلال الفترة (أبريل - يونيو ٢٠٢٢) مقارنة بنحو ١٥٦٧ نقطة خلال الفترة (أبريل - يونيو ٢٠٢١).



المصدر: البورصة المصرية

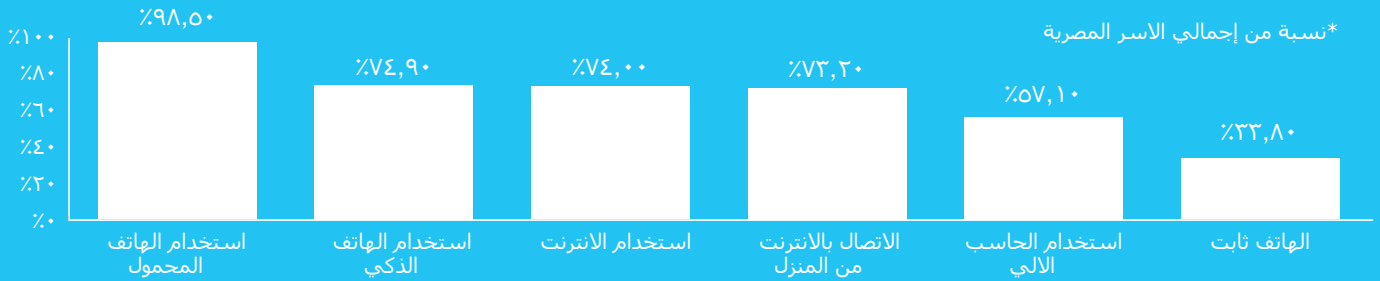
يتضمن مؤشر قطاع الاتصالات والإعلام وتكنولوجيا المعلومات سبع شركات، هي: شركة راية لخدمات مراكز الاتصالات، وفوري لتكنولوجيا البنوك والمدفوعات الفورية، والمصرية لمدينة الإنتاج الإعلامي، والشركة المصرية للاتصالات، والمصرية للأقمار الصناعية (نايل سات)، وأوراسكوم للاستثمار القابضة، وإي فاينانس للاستثمارات المالية والرقمية.

قطاع الاتصالات وتكنولوجيا المعلومات ودوره في التنمية

- نسبة الأسر المصرية التي تستخدم الهاتف المحمول نحو: ٩٨,٥٪.
- نسبة الأسر المصرية التي تستخدم الإنترنت نحو: ٧٤٪.
- نسبة الأسر التي تتصل بالإنترنت في المنزل بواسطة Fixed broadband نحو: ٤٣,٨٪.
- نسبة الأفراد الذين يستخدمون الهاتف المحمول نحو: ٩٧,٦٪.
- نسبة الأفراد الذين يستخدمون الإنترنت نحو: ٧٢,٢٪.
- نسبة أفراد الأسر المصرية التي تستخدم الإنترنت من المنزل نحو: ٩٠٪.
- أعداد المتدربين في مجال البرمجيات حتى نهاية الفترة (أبريل - يونيو ٢٠٢٢): ٢٥,٨١٦ ألف متدرب.
- أعداد المتدربين في برنامج تنمية القدرات المقدم من خلال معهد تكنولوجيا المعلومات حتى نهاية الفترة (أبريل - يونيو ٢٠٢٢): ١٤,٧٧ ألف متدرب.

البنية الأساسية لاستخدامات الاتصالات وتكنولوجيا المعلومات في الأسر المصرية

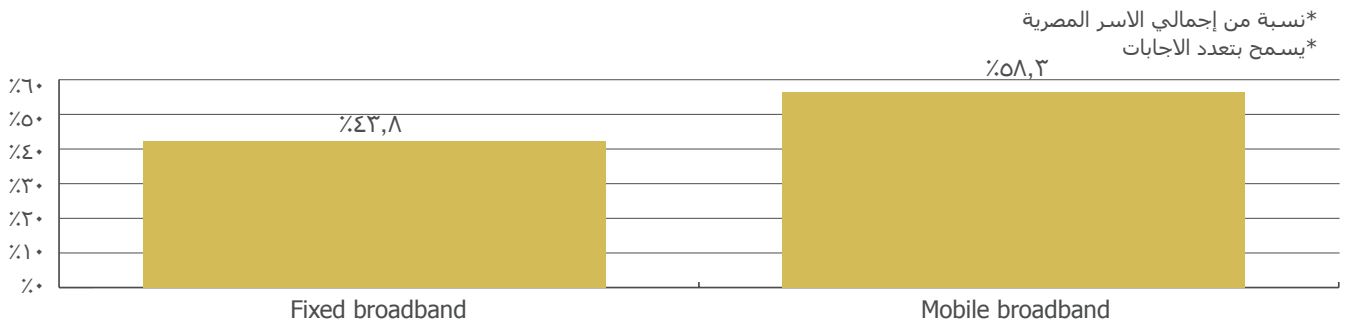
- بلغت نسبة الأسر المصرية التي تستخدم الهاتف المحمول ٩٨,٥٪، يليها نسب الأسر التي تستخدم الهاتف الذكي ٧٤,٩٪ والتي تستخدم الإنترنت ٧٤٪ ثم الأسر التي لديها اتصال بالإنترنت من المنزل ٧٣,٢٪، في حين كانت نسب الأسر التي تستخدم الحاسب ٥٧,١٪ ويليها نسب الأسر التي لديها هاتف ثابت ٣٣,٨٪.



* المصدر: نتائج استبيان دوري «لإستخدامات الاتصالات و تكنولوجيا المعلومات في الأسر المصرية و الأفراد» يجريه الجهاز المركزي للتعبئة العامة والإحصاء لصالح وزارة الاتصالات و تكنولوجيا المعلومات ٢٠٢٢-٢٠٢١

نسب الأسر المصرية المتصلة بالإنترنت من المنزل وفقا لوسيلة الاتصال

- بلغت نسبة الاسر التي تتصل بالإنترنت في المنزل بواسطة (Fixed broadband) حوالي ٤٣,٨٪، بينما كانت نسبة الاسر التي تستخدم (Mobile broadband (USB/mobile/ Home wireless حوالي ٥٨,٣٪.




* المصدر: نتائج استبيان دوري «لإستخدامات الاتصالات و تكنولوجيا المعلومات في الأسر المصرية و الأفراد» يجريه الجهاز المركزي للتعبئة العامة والإحصاء لصالح وزارة الاتصالات و تكنولوجيا المعلومات ٢٠٢٢-٢٠٢١

استخدام الأسر للإنترنت من المنزل طبقاً للحضر/الريف

- بلغت نسبة الأسر المستخدمة للإنترنت من المنزل في الحضر ٨٤٪ بينما كانت نسبة الأسر المستخدمة في الريف ٦٤٪.


* نسبة من إجمالي الاسر الريف * نسبة من إجمالي الاسر الحضر



* المصدر: نتائج استبيان دوري «لإستخدامات الاتصالات و تكنولوجيا المعلومات في الأسر المصرية و الأفراد» يجريه الجهاز المركزي للتعبئة العامة والإحصاء لصالح وزارة الاتصالات و تكنولوجيا المعلومات ٢٠٢٢-٢٠٢١

امتلاك الأسر للهاتف الذكي طبقاً للحضر/الريف

بلغت نسبة الأسر التي تمتلك الهاتف الذكي في الحضر ٨٠,٤% بينما كانت نسبة الأسر التي تمتلكه في الريف ٦٧,٤%.



* المصدر: نتائج استبيان دوري «للاستخدامات الاتصالات وتكنولوجيا المعلومات في الأسر المصرية والأفراد» يجريه الجهاز المركزي للتعبئة العامة والإحصاء لصالح وزارة الاتصالات وتكنولوجيا المعلومات ٢٠٢٢-٢٠٢١

استخدامات الاتصالات وتكنولوجيا المعلومات لأفراد الأسر المصرية

بلغت نسبة الأفراد الذين يستخدمون الهاتف المحمول ٩٧,٦% بينما بلغت نسبة الذين يمتلكون المحمول ٩٧,٤% يليها نسبة الذين يستخدمون الإنترنت ٧٢,٢% في حين كان الذين يستخدمون الهاتف الذكي ٦٦% وكانت في المرتبة الأخيرة امتلاك الهاتف الذكي ٦٣,١%.

* نسب من أفراد الأسر المصرية في الفئة العمرية (١٥-٧٤)

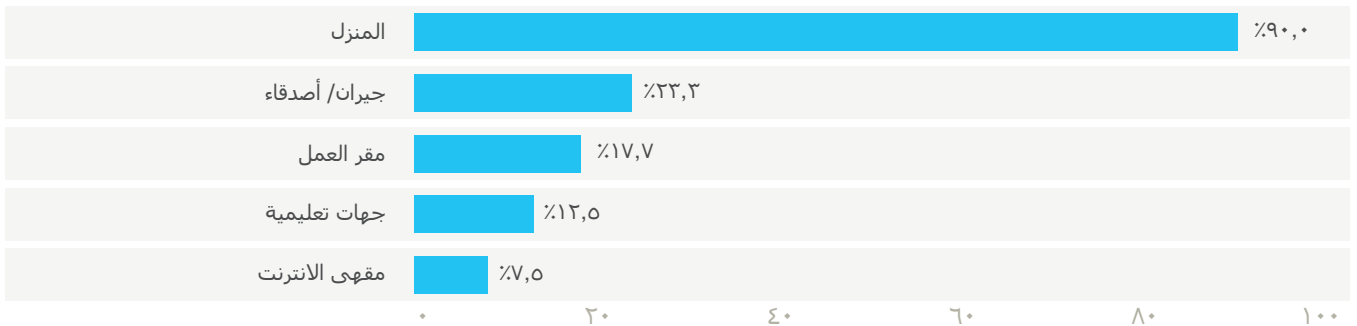


* المصدر: نتائج استبيان دوري «للاستخدامات الاتصالات وتكنولوجيا المعلومات في الأسر المصرية والأفراد» يجريه الجهاز المركزي للتعبئة العامة والإحصاء لصالح وزارة الاتصالات وتكنولوجيا المعلومات ٢٠٢٢-٢٠٢١

أماكن استخدام الإنترنت لأفراد الأسر المصرية

بلغت نسبة أفراد الأسر المصرية التي تستخدم الإنترنت من المنزل نحو ٩٠%، بينما عن طريق الجيران والأصدقاء نحو ٢٣,٢%، في حين كانت نسبة من يستخدمونه في الجهات التعليمية ١٢,٥% وكانت نسبة الذين يستخدمونه في مقر العمل ١٧,٧% وفي مقاهي الإنترنت ٧,٥%.

* نسب من أفراد الأسر المصرية في الفئة العمرية (١٥-٧٤)
*يسمح بتعدد الاجابات

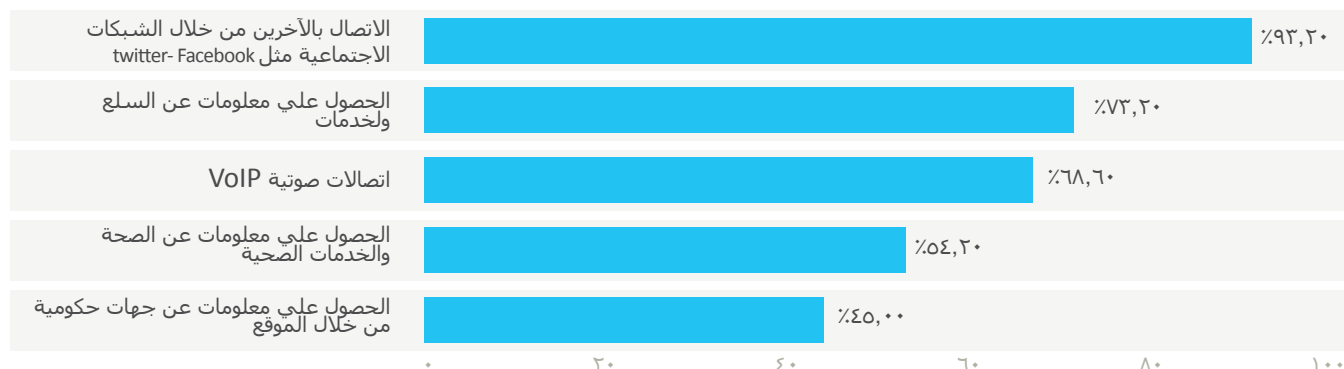


* المصدر: نتائج استبيان دوري «للاستخدامات الاتصالات وتكنولوجيا المعلومات في الأسر المصرية والأفراد» يجريه الجهاز المركزي للتعبئة العامة والإحصاء لصالح وزارة الاتصالات وتكنولوجيا المعلومات ٢٠٢٢-٢٠٢١

مجالات استخدام الإنترنت لأفراد الأسر المصرية

■ بلغت نسبة أفراد الأسر المصرية الذين يستخدمون الإنترنت في الاتصال بالآخرين من خلال الشبكات الاجتماعية مثل (Twitter Facebook) نحو ٩٣,٢٪، بينما بلغت نسبة الذين يستخدمونه في إجراء مكالمات صوتية VOIP نحو ٦٨,٦٪، يليها الحصول على معلومات عن السلع والخدمات ٧٣,٢٪، و٥٤,٢٪ كانت نسبة الذين يستخدمونه في الحصول على معلومات عن الصحة والخدمات الصحية وأخيراً الذين يستخدمونه في الحصول على معلومات من جهات حكومية من خلال الموقع ٤٥٪.

* نسب من أفراد الأسر المصرية في الفئة العمرية (١٥-٧٤)
* يسمح بتعدد الاجابات

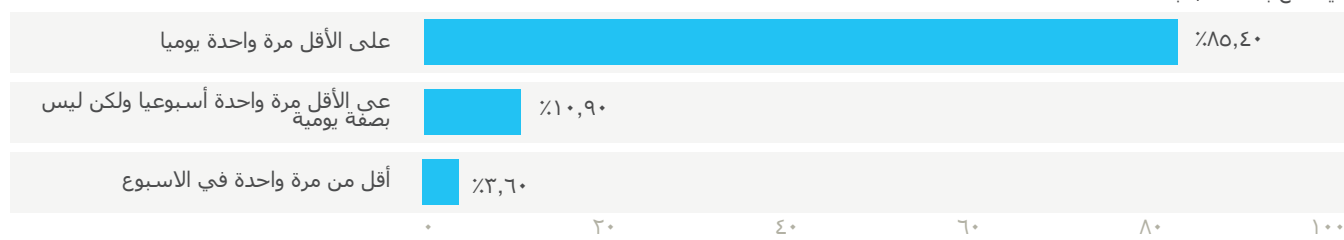


* المصدر: نتائج استبيان دوري «للاستخدامات الاتصالات وتكنولوجيا المعلومات في الأسر المصرية والأفراد» يجريه الجهاز المركزي للتعبئة العامة والإحصاء لصالح وزارة الاتصالات وتكنولوجيا المعلومات ٢٠٢٢-٢٠٢١

دورية التعامل مع الإنترنت لأفراد الأسر المصرية

■ بلغت نسبة أفراد الأسر المصرية التي تستخدم الإنترنت بشكل يومي ٨٥,٤٪، بينما بلغت نسبة الذين يستخدمون الإنترنت بشكل أسبوعي ١٠,٩٪، في حين بلغت نسبة أفراد الأسر المصرية الذين يستخدمونه بشكل غير منتظم نحو ٣,٦٪.

* نسب من أفراد الأسر المصرية في الفئة العمرية (١٥-٧٤)
* يسمح بتعدد الاجابات



* المصدر: نتائج استبيان دوري «للاستخدامات الاتصالات وتكنولوجيا المعلومات في الأسر المصرية والأفراد» يجريه الجهاز المركزي للتعبئة العامة والإحصاء لصالح وزارة الاتصالات وتكنولوجيا المعلومات ٢٠٢٢-٢٠٢١

مجالات استخدام الهاتف المحمول لأفراد الأسر المصرية

■ بلغت نسبة أفراد الأسر المصرية التي تستخدم المحمول في الاتصال واستقبال مكالمات ٩٧,٢٪، بينما بلغت نسبة الذين يستخدمونه في إرسال واستقبال الرسائل القصيرة ٧٩,٩٪، في حين بلغت نسبة أفراد الأسر المصرية الذين يستخدمونه في الدخول على الإنترنت نحو ٦٤,٣٪.

* نسب من أفراد الأسر المصرية في الفئة العمرية (١٥-٧٤)
* يسمح بتعدد الاجابات

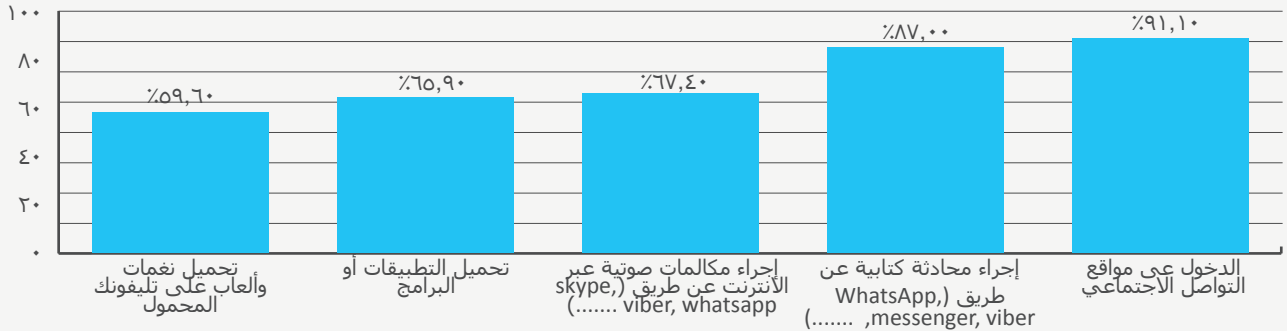


* المصدر: نتائج استبيان دوري «للاستخدامات الاتصالات وتكنولوجيا المعلومات في الأسر المصرية والأفراد» يجريه الجهاز المركزي للتعبئة العامة والإحصاء لصالح وزارة الاتصالات وتكنولوجيا المعلومات ٢٠٢٢-٢٠٢١

مجالات استخدام الإنترنت عبر المحمول لأفراد الأسر المصرية

بلغت نسبة أفراد الأسر المصرية التي تستخدم المحمول للدخول على مواقع التواصل الاجتماعي (٩١،١٪)، بينما ٨٧٪ يستخدمونه لإجراء محادثات كتابية عبر (WhatsApp, Messenger, Viber.....)، بينما بلغت نسبة من يستخدمونه لإجراء مكالمات صوتية عبر (Skype, Viber, WhatsApp...) ٦٧،٤٪ يليها الذين يستخدمونه لتحميل التطبيقات بنسبة ٦٥،٩٪ وأخيراً تحميل النغمات والألعاب ٥٩،٦٪.

* نسب من أفراد الأسر المصرية الذين يستخدمون الإنترنت عبر المحمول في الفئة العمرية (١٥-٧٤)



* المصدر: نتائج استبيان دوري «للاستخدامات والاتصالات وتكنولوجيا المعلومات في الأسر المصرية والأفراد» يجريه الجهاز المركزي للتعبئة العامة والإحصاء لصالح وزارة الاتصالات وتكنولوجيا المعلومات ٢٠٢١-٢٠٢٢

أعداد المتدربين في برنامج تنمية القدرات المقدم من خلال معهد تكنولوجيا المعلومات

المسار	يوليو - سبتمبر ٢٠٢١
Professional Web Development and BI	١٥٩
Open Source Applications Development	٨٧
Mobile Applications Development	٥٤
Software Testing and Quality Assurance	٣٠
Systems Administration	٣٠
Enterprise and Web Applications Development (Java)	٢٣
Software Architecture	٢٠
Cyber Security	٢٠
Cloud Platform Development	٢٠
Mobile Applications Development (Cross Platform)	٢٠
Telecom Applications Development	١٩
IOT Applications Development	١٩
User Interface Development	١٨
Cloud Architecture	١٨
Embedded Systems	١٨
VFX and Compositing	١٨
2D Animation and Motion Graphics	١٨
Data Management	١٧
Web and User Interface Development	١٧
Wireless Communications	١٦
3D Art	١٦
Mobile Applications Development (Native)	١٥
ERP Consulting	١٥
Industrial Automation	١٤
Geoinformatics	١٤
Digital IC Design	١٣
Game Art	١٢
Data Science	١٢
Civil Engineering Informatics	١٢
Enterprise and Web Applications Development (Microsoft)	١٠
Game Programming	١٠
الإجمالي	٧٨٤

المصدر: وزارة الاتصالات وتكنولوجيا المعلومات، معهد تكنولوجيا المعلومات.

* وفقاً لأحدث بيان للخريجين

مؤشرات البنية الأساسية

- بلغ إجمالي مشتركى الهاتف المحمول إلى ٩٨,٣٤ مليون مشترك بنهاية الفترة (أبريل - يونيو ٢٠٢٢) مقارنة بنحو ٩٨,٦٠ مليون مشترك بنهاية الفترة (أبريل - يونيو ٢٠٢١) بمعدل تغير سنوي -٠,٢٦٪.
- بلغ معدل انتشار التليفون المحمول إلى ٩٤,٠١٪ بنهاية الفترة (أبريل - يونيو ٢٠٢٢) مقارنة بنحو ٩٥,٩٦٪ بنهاية الفترة (أبريل - يونيو ٢٠٢١) بمعدل تغير سنوي -١,٩٥٪.
- ارتفع إجمالي مشتركى الإنترنت فائق السرعة (ADSL) إلى ١٠,٥٢ مليون وصلة نهاية الفترة (أبريل - يونيو ٢٠٢٢) مقارنة بنحو ٩,٥٠ مليون وصلة بنهاية الفترة (أبريل - يونيو ٢٠٢١) بمعدل نمو سنوي ١٠,٧٪.

مؤشرات التنمية

- بلغت نسبة الأسر المستخدمة للإنترنت من المنزل في الحضر ٨٤٪ بينما كانت نسبة الأسر المستخدمة في الريف ٦٤٪.
- بلغت نسبة الأسر التي تمتلك الهاتف الذكي في الحضر ٨٠,٤٪ بينما كانت نسبة الأسر التي تمتلكه في الريف ٦٧,٤٪.
- بلغت نسبة أفراد الأسر المصرية التي تستخدم المحمول في الاتصال واستقبال مكالمات ٩٧,٢٪ في حين بلغت نسبة أفراد الأسر المصرية الذين يستخدمونه في الدخول على الإنترنت نحو ٦٤,٣٪.
- بلغ إجمالي عدد المتدربين في برنامج تنمية القدرات المقدم من خلال معهد تكنولوجيا المعلومات حتى نهاية الفترة (أبريل - يونيو ٢٠٢٢): ١٤,٧٧ ألف متدرب.
- بلغ إجمالي عدد المتدربين في مجال البرمجيات ٣٥,٨١٦ ألف متدرب حتى نهاية الفترة (أبريل - يونيو ٢٠٢٢).