



Ministry of Communications
and Information Technology

تقرير موجز عن مؤشرات الاتصالات وتكنولوجيا المعلومات

فبراير 2021 | عدد شهري



www.mcit.gov.eg

www.egyptictindicators.gov.eg

الهاتف المحمول



نسبة انتشار الهاتف المحمول



مستخدمو الهاتف المحمول



مليون خط	يناير ٢٠٢٠	%
٩٥,٧٠	يناير ٢٠٢٠	٩٥,٥٩
٩٥,٣٦	ديسمبر ٢٠٢٠	٩٣,٦٥
٩٧,٧٦	يناير ٢٠٢١	٩٥,٨٧
٢,٥٢	معدل النمو الشهري %	٢,٢١
٢,١٥	معدل النمو السنوي %	٠,٢٨

المصدر: وزارة الاتصالات وتكنولوجيا المعلومات

الإنترنت



معدل النمو السنوي %	معدل النمو الشهري %	يناير ٢٠٢١	ديسمبر ٢٠٢٠	يناير ٢٠٢٠	الوحدة	مستخدمو الإنترنت عن طريق المحمول
٣,٤١-	٣٣,٠٣-	٤٠,٨٦	٥٣,٤٠	٤٢,٢٠	مليون مستخدم	
١٥,٩٤	٣,٦٩	٤,١٩	٤,٠٤	٣,٦١	مليون مستخدم	مستخدمو USB Modem

المصدر: وزارة الاتصالات وتكنولوجيا المعلومات

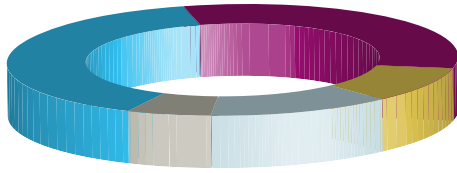
الوحدة	٢٠٢٠/٢٠١٩
نسبة انتشار مستخدمي الإنترنت	٥٧.٣ %

وذلك وفقًا لنتائج مسح استخدامات الاتصالات وتكنولوجيا المعلومات في الأسر والأفراد لعام ٢٠٢٠/٢٠١٩.

مستخدمو الإنترنت فائق السرعة والإنترنت عن طريق المحمول



التوزيع الجغرافي لمستخدمي خدمة ADSL



الدلتا ٢٤٪
الأسكندرية ومطروح ١٠٪
قبلى ١٤٪
مدن القناة وسيناء والبحر الأحمر ٦٪
القاهرة الكبرى ٣٦٪

نسبة مستخدمي الإنترنت عن طريق المحمول من إجمالي مستخدمي المحمول

مستخدمو الإنترنت فائق السرعة ADSL


الوحدة	مليون مشترك	%
يناير ٢٠٢٠	٧,٢٤	٤٤,٢٠
ديسمبر ٢٠٢٠	٨,٨١	٥٤,٩٥
يناير ٢٠٢١	٨,٩٦	٤١,٧٩
معدل النمو الشهري %	١,٦٨	١٣,١٦-
معدل النمو السنوي %	٢٣,٨٤	٢,٤٠-

المصدر: وزارة الاتصالات وتكنولوجيا المعلومات - الشركة المصرية للاتصالات

الهاتف الثابت



الوحدة	يناير ٢٠٢٠	ديسمبر ٢٠٢٠	يناير ٢٠٢١	معدل النمو الشهري %	معدل النمو السنوي %
إجمالي سعة السنترالات	٢٤,٨٩	٢٤,٨٢	٢٤,٨٥	٠,١٣	٠,١٤-
مشتركو الهاتف الثابت	٩,١٠	٩,٨٥	١٠,٣٩	٥,٤٦	١٤,١٤
معدل انتشار الهاتف الثابت	٧,٧٢	٧,٧٣	٧,٧٧	٠,٤٥	٠,٠٤
أعداد السنترالات	١٥١١	١٥١١	١٥١١	٠,٠٠	٠,٠٠
السنترالات في الريف المصري	١٠٥٢	١٠٥٢	١٠٥٢	٠,٠٠	٠,٠٠



مشتركو التليفون الثابت وفقا لنوع الاشتراك

عدد المشتركين حكومي ٢٪
عدد المشتركين تجارى ١٠٪
عدد المشتركين بالمنازل ٨٩٪

المصدر: وزارة الاتصالات وتكنولوجيا المعلومات - الشركة المصرية للاتصالات

شركات الاتصالات وتكنولوجيا المعلومات الجديدة التي تم تأسيسها خلال الشهر *

أغسطس ٢٠٢٠	يوليو ٢٠٢٠	أغسطس ٢٠١٩	الوحدة
٢٠٠.٠٥	١.٠٢	٠.١٠	اتصالات
٤٠.٩٠	٨٧.٥٨	٦٦.٤٨	تكنولوجيا المعلومات
٢٨.٢٢	٢٦.٨٦	١٩.٩٥	خدمات تكنولوجيا النظم
٣٦٩.١٦	١١٥.٤٦	٨٦.٥٣	الإجمالي
٢	٣	٢	اتصالات
١٣٠	١٠٧	٦٤	تكنولوجيا المعلومات
٢٥	٣٤	٣٥	خدمات تكنولوجيا النظم
١٥٧	١٤٤	١٠١	الإجمالي

* معظم الشركات التي تم تأسيسها بالقطاع شركات صغيرة ومتوسطة

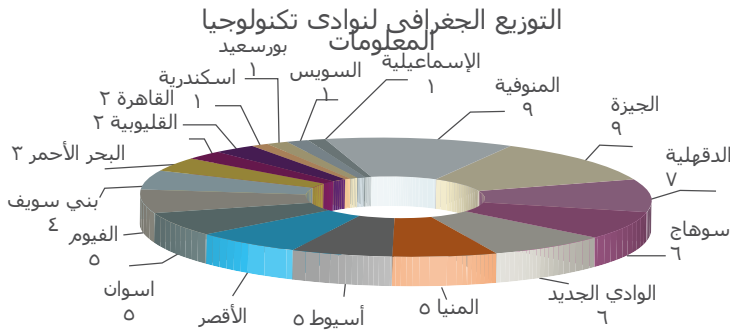
المصدر: الهيئة العامة للاستثمار

مؤشر قطاع الاتصالات بالبورصة المصرية

نقطة	الوحدة
٨٣٣	يناير ٢٠٢٠
١٤٣٣	ديسمبر ٢٠٢٠
١٦٠٩	يناير ٢٠٢١
١٧٧	معدل النمو الشهري %
٧٧٦	معدل النمو السنوي %

يتضمن مؤشر قطاع الاتصالات والإعلام وتكنولوجيا المعلومات ٤ شركات، هي: شركة راية لخدمات الاتصالات، فوري لتكنولوجيا البنوك والمدفوعات الفورية، المصرية لمدينة الإنتاج الإعلامي، الشركة المصرية للاتصالات.

نوادي تكنولوجيا المعلومات



في إطار استراتيجية وزارة الاتصالات وتكنولوجيا المعلومات الخاصة بتعزيز دور تكنولوجيا المعلومات بصورة فعالة ومستدامة في التنمية المجتمعية، تم إطلاق مشروع "نوادي تكنولوجيا المعلومات في التنمية المجتمعية"، وقد بلغ عدد نوادي التكنولوجيا ٧٧ نادي.

المصدر: وزارة الاتصالات وتكنولوجيا المعلومات
قطاع التدريب والتنمية البشرية، الصندوق المصري لتكنولوجيا المعلومات
ادارة نوادي التكنولوجيا

قطاع البريد



مكتب	الوحدة
٣٩٨٢	يناير ٢٠٢٠
٤٠٣٦	ديسمبر ٢٠٢٠
٤٠٣٩	يناير ٢٠٢١
٠,٠٧	معدل النمو الشهري %
١,١٨	معدل النمو السنوي %



عدد مكاتب البريد

عدد الحوالات البريدية الداخلية الفورية

ألف حوالة
١٧٥٩

١٥٩٧

١٣٣٣

١٦,٥٣-

٢٤,٢٣-

عدد المعاشات المنصرفة من خلال البريد

مليون مستفيد
٥,٦٧

٤,٢٧

٤,٩٦

١٦,١٦

١٢,٥٢-

متوسط عدد السكان المخدومين بمكتب بريد

ألف نسمة
٢٥,١٤

٢٥,٢٩

٢٥,٣١

٠,٠٨

٠,٦٧

الوحدة

يناير ٢٠٢٠

ديسمبر ٢٠٢٠

يناير ٢٠٢١

معدل النمو الشهري %

معدل النمو السنوي %

المصدر: وزارة الاتصالات وتكنولوجيا المعلومات - الهيئة القومية للبريد