



تقرير موجز عن مؤشرات الاتصالات وتكنولوجيا المعلومات

مارس ٢٠٢١ | عدد شهري



الهاتف المحمول



نسبة انتشار الهاتف المحمول



مستخدمو الهاتف المحمول



مليون خط	فبراير ٢٠٢٠	%
٩٦.٠٣	٩٥.٧٧	
٩٧.٧٦	٩٥.٨٧	
٩٨.٨٤	٩٦.٧٨	
١.١٠	معدل النمو الشهري %	٠.٩١
٢.٩٢	معدل النمو السنوي %	١.٠١

المصدر: وزارة الاتصالات وتكنولوجيا المعلومات

الإنترنت



مستخدمو الإنترنت عن طريق المحمول	مليون مستخدم	فبراير ٢٠٢٠	يناير ٢٠٢١	فبراير ٢٠٢١	معدل النمو الشهري %	معدل النمو السنوي %
مستخدمو USB Modem <td>مليون مستخدم</td> <td>٢.٤٨</td> <td>٤.١٩</td> <td>٢.٢٨</td> <td>٢١.٦٧-</td> <td>٣٢.١٩</td>	مليون مستخدم	٢.٤٨	٤.١٩	٢.٢٨	٢١.٦٧-	٣٢.١٩
مستخدمو الإنترنت عن طريق المحمول	مليون مستخدم	٤٠.٣٤	٤٠.٨٦	٥٤.٦٥	٣٣.٧٦	٣٥.٤٦

المصدر: وزارة الاتصالات وتكنولوجيا المعلومات

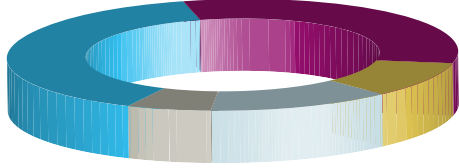
الوحدة	٢٠٢٠/٢٠١٩
نسبة انتشار مستخدمي الإنترنت *	٥٧.٣ %

*وفقاً لنتائج مسح استخدامات الاتصالات وتكنولوجيا المعلومات في الأسر والأفراد لعام ٢٠١٩/٢٠٢٠

مستخدمو الإنترنت فائق السرعة والإنترنت عن طريق المحمول



التوزيع الجغرافي لمستخدمي خدمة ADSL



الدلتا ٢٣٪
الأسكندرية ومطروح ١٠٪
قبلى ١٥٪
مدن القناة وسيناء والبحر الأحمر ٦٪
القاهرة الكبرى ٣٦٪

نسبة مستخدمي الإنترنت عن طريق المحمول من إجمالي مستخدمي المحمول

مستخدمو الإنترنت فائق السرعة ADSL


الوحدة	مليون مشترك	%
فبراير ٢٠٢٠	٧.٢٥	٤٢.٠١
يناير ٢٠٢١	٨.٩٦	٤١.٧٩
فبراير ٢٠٢١	٩.٠٩	٥٥.٢٩
معدل النمو الشهري %	١.٤١	١٢.٥٠
معدل النمو السنوي %	٢٢.٦٦	١٢.٢٨

المصدر: وزارة الاتصالات وتكنولوجيا المعلومات - الشركة المصرية للاتصالات

الهاتف الثابت



معدل النمو السنوي %	معدل النمو الشهري %	فبراير ٢٠٢١	يناير ٢٠٢١	فبراير ٢٠٢٠	الوحدة	
٠.٠٥	٠.٢٧	٢٤.٩٢	٢٤.٨٥	٢٤.٩١	مليون خط	إجمالي سعة السنترالات
١٤.٢٠	١.٩٠	١٠.٣٩	١٠.٣٩	٩.٢٧	مليون مشترك	مشتركو الهاتف الثابت
٠.٠٦	٠.٠٤	٧.٧٦٨	٧.٧٧	٧.٧١	%	معدل انتشار الهاتف الثابت
٠.٠٠	٠.٠٠	١٥١١	١٥١١	١٥١١	سنترال	أعداد السنترالات
٠.٠٠	٠.٠٠	١٠٥٢	١٠٥٢	١٥١١	سنترال	السنترالات في الريف المصري



مشتركو التليفون الثابت وفقا لنوع الاشتراك

عدد المشتركين حكومي ٢٪
عدد المشتركين تجارى ٩٪
عدد المشتركين بالمنازل ٨٩٪

المصدر: وزارة الاتصالات وتكنولوجيا المعلومات - الشركة المصرية للاتصالات

شركات الاتصالات وتكنولوجيا المعلومات الجديدة التي تم تأسيسها خلال الشهر *

أغسطس ٢٠٢٠	يوليو ٢٠٢٠	أغسطس ٢٠١٩	الوحدة	
٢٠٠.٠٥	١.٠٢	٠.١٠	اتصالات	رأس المال
٤٠.٩٠	٨٧.٥٨	٦٦.٤٨	تكنولوجيا المعلومات	
٦.١٤	٢١.٢٢	١٩.٩٠	خدمات تكنولوجيا النظم	
٢٢.٠٨	٥.٦٤	٠.٠٥	أخرى	
٣٦٩.١٦	١١٥.٤٦	٨٦.٥٢		الإجمالي
٢	٣	٢	اتصالات	أعداد الشركات
١٣٠	١٠٧	٦٤	تكنولوجيا المعلومات	
١٤	٢٥	٣٤	خدمات تكنولوجيا النظم	
٢	٩	١	أخرى	
١٥٧	١٤٤	١٠١		الإجمالي

* معظم الشركات التي تم تأسيسها بالقطاع شركات صغيرة ومتوسطة

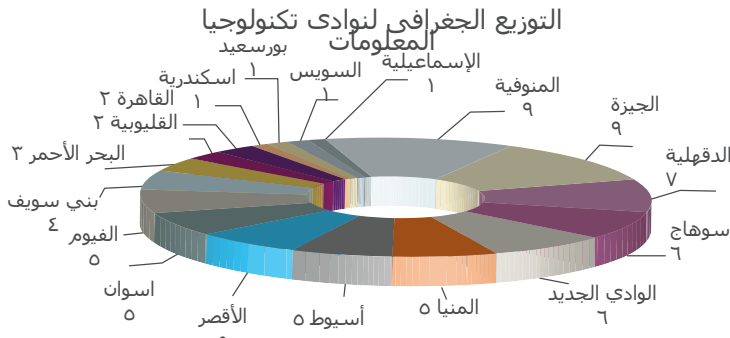
المصدر: الهيئة العامة للاستثمار

مؤشر قطاع الاتصالات بالبورصة المصرية

نقطة	الوحدة
٨٣٠	فبراير ٢٠٢٠
١٦٠٩	يناير ٢٠٢١
١٦٥٢	فبراير ٢٠٢١
٤٤	معدل النمو الشهري %
٨٢٣	معدل النمو السنوي %

يتضمن مؤشر قطاع الاتصالات والإعلام وتكنولوجيا المعلومات أربع شركات، هي: شركة راية لخدمات الاتصالات، فوري لتكنولوجيا البنوك والمدفوعات الفورية، المصرية لمدينة الإنتاج الإعلامي، الشركة المصرية للاتصالات.

نوادي تكنولوجيا المعلومات



في إطار استراتيجية وزارة الاتصالات وتكنولوجيا المعلومات الخاصة بتعزيز دور تكنولوجيا المعلومات بصورة فعالة ومستدامة في التنمية المجتمعية، تم إطلاق مشروع "نوادي تكنولوجيا المعلومات في التنمية المجتمعية"، وقد بلغ عدد نوادي التكنولوجيا ٧٧ نادي.

المصدر: وزارة الاتصالات وتكنولوجيا المعلومات
قطاع التدريب والتنمية البشرية، الصندوق المصري لتكنولوجيا المعلومات
إدارة نوادي التكنولوجيا

قطاع البريد



مكتب	الوحدة
٣٩٨٤	فبراير ٢٠٢٠
٤٠٢٩	يناير ٢٠٢١
٤٠٣٠	فبراير ٢٠٢١
٠.٠٢	معدل النمو الشهري %
١.١٥	معدل النمو السنوي %



عدد الحوالات البريدية الداخلية الفورية	عدد المعاشات المنصرفة من خلال البريد	متوسط عدد السكان المخدمين بمكتب بريد	الوحدة
ألف حوالة	مليون مستفيد	ألف نسمة	فبراير ٢٠٢٠
١٦٠١	٥.٤	٢٥.١٧	فبراير ٢٠٢٠
١٣٣٣	٤.٩٦	٢٥.٣١	يناير ٢٠٢١
١٣٠٥	٤.١٤	٢٥.٣٤	فبراير ٢٠٢١
٢.١٠-	١٦.٥٣-	٠.١٣	معدل النمو الشهري %
١٨.٤٩-	٢٣.٢٣-	٠.٦٩	معدل النمو السنوي %

المصدر: وزارة الاتصالات وتكنولوجيا المعلومات - الهيئة القومية للبريد