



# تقرير موجز عن مؤشرات الاتصالات وتكنولوجيا المعلومات

يناير ٢٠٢١ | عدد شهري



## الهاتف المحمول



نسبة انتشار الهاتف المحمول



مشتركو الهاتف المحمول



مليون خط	ديسمبر ٢٠١٩	%
٩٥.٢٤	ديسمبر ٢٠١٩	٩٥.٢٨
٩٤.٩١	نوفمبر ٢٠٢٠	٩٣.٣٦
٩٥.٣٦	ديسمبر ٢٠٢٠	٩٣.٦٥
٠.٤٧	معدل النمو الشهري %	٠.٣٠
٠.٠٢	معدل النمو السنوي %	١.٧٣-

المصدر: وزارة الاتصالات وتكنولوجيا المعلومات

## الإنترنت



معدل النمو السنوي %	معدل النمو الشهري %	ديسمبر ٢٠٢٠	نوفمبر ٢٠٢٠	ديسمبر ٢٠١٩	الوحدة
٣٤.٣٦	٢.٥٢	٥٢.٤٠	٥١.١١	٣٩.٠٠	مليون مستخدم
١٢.٢٨	١٨.٦٥	٤.٠٤	٣.٤١	٣.٦٠	مليون مستخدم

المصدر: وزارة الاتصالات وتكنولوجيا المعلومات

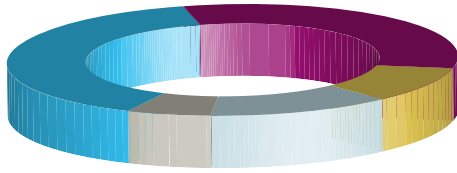
الوحدة	٢٠٢٠/٢٠١٩
نسبة انتشار مستخدمي الإنترنت	٥٧.٣

بلغت كثافة انتشار الإنترنت ٥٧.٣% وذلك وفقاً لنتائج مسح استخدامات الاتصالات وتكنولوجيا المعلومات في الأسر والأفراد لعام ٢٠٢٠/٢٠١٩.

## مستخدمو الإنترنت فائق السرعة والإنترنت عن طريق المحمول



التوزيع الجغرافي لمستخدمي خدمة ADSL



الدلتا ٢٤٪  
الأسكندرية ومطروح ١٠٪  
قبلى ١٤٪  
مدن القناة وسيناء والبحر الأحمر ٦٪  
القاهرة الكبرى ٣٦٪

نسبة مستخدمي الإنترنت عن طريق المحمول من إجمالي مستخدمي المحمول

مستخدمو الإنترنت فائق السرعة ADSL

الوحدة	مليون مشترك	%
ديسمبر ٢٠١٩	٧.٣٠	٤٠.٩١
نوفمبر ٢٠٢٠	٨.٦٩	٥٣.٨٥
ديسمبر ٢٠٢٠	٨.٨١	٥٤.٩٥
معدل النمو الشهري %	١.٣٥	١.١٠
معدل النمو السنوي %	٢٠.٧٨	١٤.٠٤


المصدر: وزارة الاتصالات وتكنولوجيا المعلومات - الشركة المصرية للاتصالات

## الهاتف الثابت



ديسمبر ٢٠١٩  
نوفمبر ٢٠٢٠  
ديسمبر ٢٠٢٠

الوحدة	ديسمبر ٢٠١٩	نوفمبر ٢٠٢٠	ديسمبر ٢٠٢٠	معدل النمو الشهري %	معدل النمو السنوي %
إجمالي سعة السنترالات	٢٥.٢٢	٢٥.٢٦	٢٤.٨٢	١.٧٤	١.٥٩
مشتركو الهاتف الثابت	٨.٧٦	١٠.٢٢	٩.٨٥	٣.٦٤	١٢,٤٥
معدل انتشار الهاتف الثابت	٧.٧٠	٧.٧٩	٧.٧٣	٠.٧١	٠.٠٣
أعداد السنترالات	١٥١١	١٥١١	١٥١١	٠.٠٠	٠.٠٠
السنترالات في الريف المصري	١٠٥٢	١٠٥٢	١٠٥٢	٠.٠٠	٠.٠٠



مشتركو التليفون الثابت وفقا لنوع الاشتراك

عدد المشتركين حكومي ٢٪  
عدد المشتركين تجارى ١٠٪  
عدد المشتركين بالمنازل ٨٨٪

المصدر: وزارة الاتصالات وتكنولوجيا المعلومات - الشركة المصرية للاتصالات

## شركات الاتصالات وتكنولوجيا المعلومات الجديدة التي تم تأسيسها خلال الشهر \*

أغسطس ٢٠٢٠	يوليو ٢٠٢٠	أغسطس ٢٠١٩	الوحدة	رأس المال
٢٠٠.٠٥	١.٠٢	٠.١٠	اتصالات	
٤٠.٩٠	٨٧.٥٨	٦٦.٤٨	تكنولوجيا المعلومات	مليون جنيه
٢٨.٢٢	٢٦.٨٦	١٩.٩٥	خدمات تكنولوجيا النظم	
٢٦٩.١٦	١١٥.٤٦	٨٦.٥٣	الإجمالي	
٢	٣	٢	اتصالات	
١٣٠	١٠٧	٦٤	تكنولوجيا المعلومات	شركة
٢٥	٣٤	٣٥	خدمات تكنولوجيا النظم	
١٥٧	١٤٤	١٠١	الإجمالي	

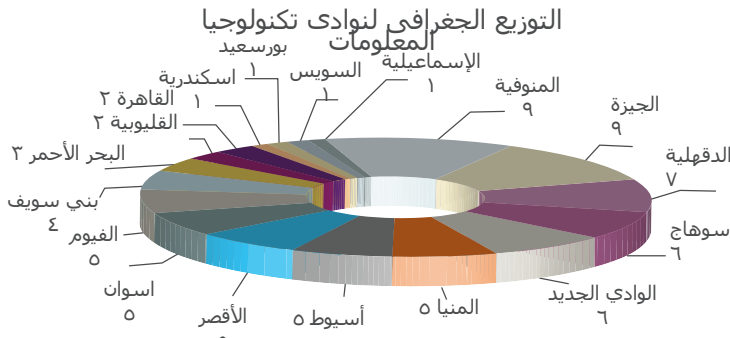
\* معظم الشركات التي تم تأسيسها بالقطاع شركات صغيرة ومتوسطة  
المصدر: الهيئة العامة للاستثمار

## مؤشر قطاع الاتصالات بالبورصة المصرية

نقطة	الوحدة
٧٥١	ديسمبر ٢٠١٩
١٢٩٩	نوفمبر ٢٠٢٠
١٤٢٢	ديسمبر ٢٠٢٠
٣٣	معدل النمو الشهري %
٦٨١	معدل النمو السنوي %

يتضمن مؤشر قطاع الاتصالات والإعلام وتكنولوجيا المعلومات خمس شركات، هي: شركة راية لخدمات الاتصالات، فوري لتكنولوجيا البنوك والمدفوعات الفورية، المصرية للأفكار الصناعية (نايل سات)، المصرية لمدينة الإنتاج الإعلامي، الشركة المصرية للاتصالات.

## نوادي تكنولوجيا المعلومات



في إطار استراتيجية وزارة الاتصالات وتكنولوجيا المعلومات الخاصة بتعزيز دور تكنولوجيا المعلومات بصورة فعالة ومستدامة في التنمية المجتمعية، تم إطلاق مشروع "نوادي تكنولوجيا المعلومات في التنمية المجتمعية"، وقد بلغ عدد نوادي التكنولوجيا ٧٧ نادي.

المصدر: وزارة الاتصالات وتكنولوجيا المعلومات  
قطاع التدريب والتنمية البشرية، الصندوق المصري لتكنولوجيا المعلومات  
ادارة نوادي التكنولوجيا

## قطاع البريد



مكتب

الوحدة

٣٩٨٢ ديسمبر ٢٠١٩

٤٠٢٠ نوفمبر ٢٠٢٠

٤٠٢٦ ديسمبر ٢٠٢٠

٠.١٥

معدل النمو الشهري %

١.١٠

معدل النمو السنوي %



عدد مكاتب البريد

عدد الحوالات البريدية الداخلية الفورية

ألف حوالة

١٩٢٨

١٥٧٤

١٥٩٧

١.٤٦

١٧.١٧-

عدد المعاشات المنصرفة من خلال البريد

مليون مستفيد

٥.٥٢

٥.٧٣

٤.٢٧

٢٥.٤٨-

٢٢.٦٤-

متوسط عدد السكان المخدمين بمكتب بريد

ألف نسمة

٢٥.١٠٢٩

٢٥.٢٨٩٥

٢٥.٢٩٠٣

٠.٠٠٢

٠.٧٥

الوحدة

ديسمبر ٢٠١٩

نوفمبر ٢٠٢٠

ديسمبر ٢٠٢٠

معدل النمو الشهري %

معدل النمو السنوي %

المصدر: وزارة الاتصالات وتكنولوجيا المعلومات - الهيئة القومية للبريد