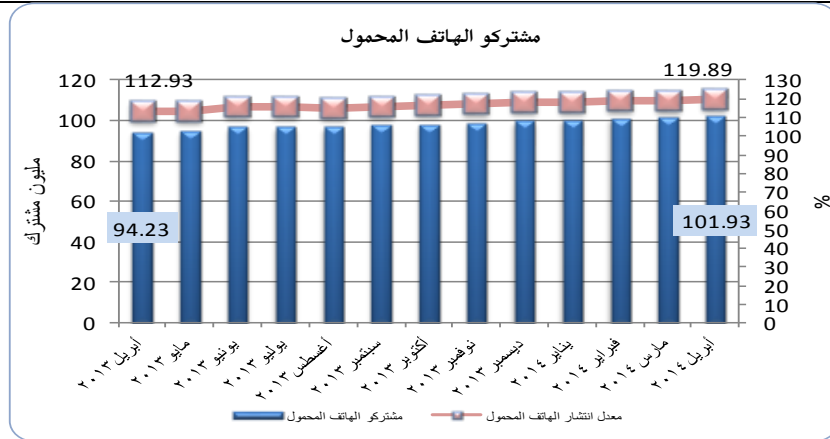


الهاتف المحمول

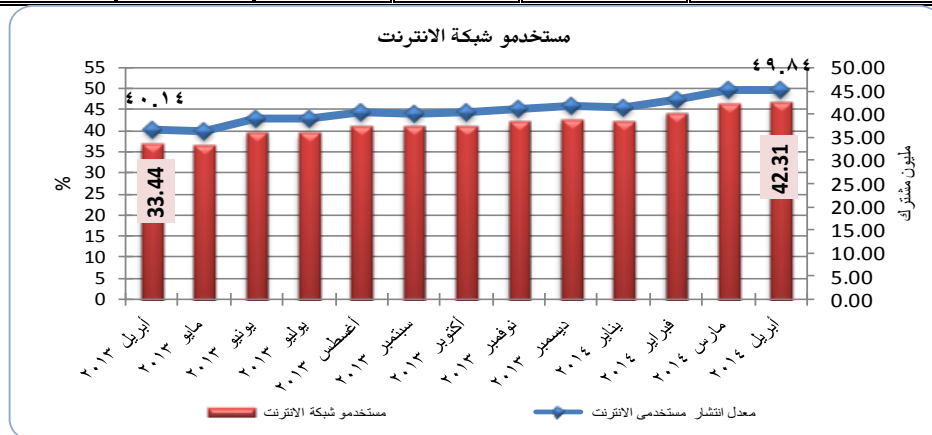
البيان	الوحدة	أبريل ٢٠١٣	مارس ٢٠١٤	أبريل ٢٠١٤	معدل النمو الشهري %	معدل النمو السنوي %
مشتركو الهاتف المحمول	مليون خط	٩٤.٢٣	١٠١.٢٤	١٠١.٩٣	٠.٦٨	٨.١٨
نسبة انتشار الهاتف المحمول*	%	١١٢.٩٣	١١٩.٢٦	١١٩.٨٩	٠.٦٣	٦.٩٦



المصدر: وزارة الاتصالات وتكنولوجيا المعلومات - الجهاز القومي لتنظيم الاتصالات .

الانترنت

البيان	الوحدة	أبريل ٢٠١٣	مارس ٢٠١٤	أبريل ٢٠١٤	معدل النمو الشهري %	معدل النمو السنوي %
مستخدمو الانترنت	مليون مستخدم	٣٣.٤٤	٤٢.١٦	٤٢.٣١	٠.٣٦	٢٦.٥٣
نسبة انتشار الانترنت*	%	٤٠.١٤	٤٩.٧٤	٤٩.٨٤	٠.١٠	٩.٧٠
السعة الدولية للانترنت	مليار نبضة / ث	٣٢٠.٢٢	٢٨٧.٠٢	٢٨٧.٠٢**	—	-١٠.٣٧
نسبة الأسر التي لديها نفاذ للانترنت من المنزل*	%	٤٥.٧٦	٥٢.٨٦	٥٣.٩١	١.٠٥	٨.١٥

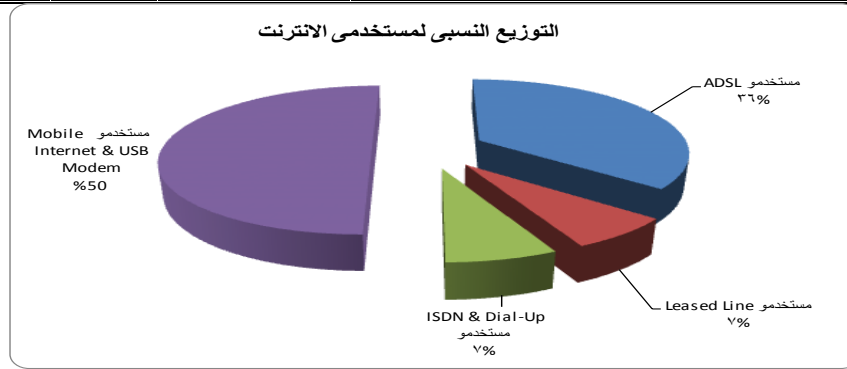


المصدر: وزارة الاتصالات وتكنولوجيا المعلومات - الجهاز القومي لتنظيم الاتصالات - المصرية للاتصالات.

* يتم حساب معدلات النمو للكثافة (نسبة الانتشار) على أساس الفارق ما بين معدلات النمو المسجلة في الفترات المختلفة لكونها تمثل نسبة مئوية وليس أرقامًا مطلقة

** بيانات شهر مارس ٢٠١٤

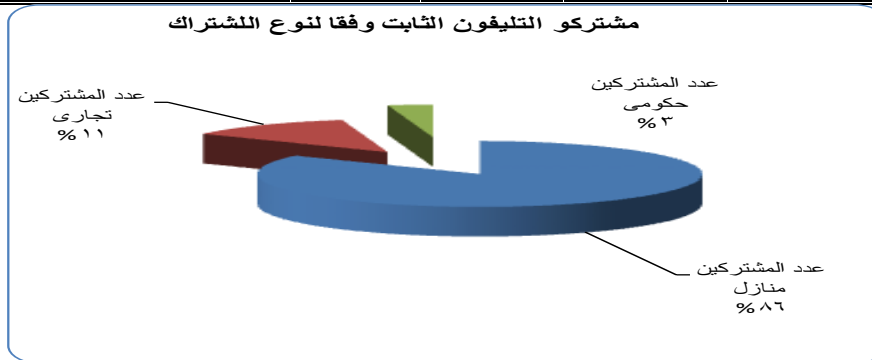
البيان	الوحدة	أبريل ٢٠١٣	مارس ٢٠١٤	أبريل ٢٠١٤	معدل النمو الشهري %	معدل النمو السنوي %
مشتركو الانترنت فائق السرعة ADSL	مليون مشترك	٢.٣٤	٢.٧٧	٢.٨٠	٠.٩٤	١٩.٨٠
مشتركو الانترنت عن طريق الهاتف المحمول	مليون مشترك	١١.٣٥	١٧.٢٦	١٧.٧٢	٢.٦٧	٥٦.١٠
نسبة مستخدمي الانترنت عن طريق المحمول من إجمالي مشركي المحمول *	%	١٢.٠٥	١٧.٠٥	١٧.٣٩	٠.٣٤	٥.٣٤
نسبة مستخدمي الانترنت عن طريق المحمول من إجمالي مستخدمي الانترنت *	%	٣٣.٩٥	٤٠.٩٤	٤١.٧٢	٠.٧٨	٧.٧٧
مشتركو USB Modem	مليون مشترك	٣.٣٤	٣.٧٩	٣.٥٤	-٦.٥٢	٦.٠٤



المصدر: وزارة الاتصالات وتكنولوجيا المعلومات - الجهاز القومي لتنظيم الاتصالات ، الشركة المصرية للاتصالات .

الهاتف الثابت

البيان	الوحدة	أبريل ٢٠١٣	مارس ٢٠١٤	أبريل ٢٠١٤	معدل النمو الشهري %	معدل النمو السنوي %
اجمالي سعة السنترالات	مليون خط	١٤.٧٨	١٤.٩٤	١٤.٩٣	-٠.٠٧	١.٠١
مشتركو الهاتف الثابت	مليون مشترك	٨.٦٥	٦.٧٩	٦.٨٨	١.٣١	-٢٠.٤٧
معدل انتشار الهاتف الثابت *	%	١٠.٥٦	٨.١٤	٨.٢٤	١.٢٣	-٢١.٩٧
أعداد السنترالات	سنترال	١٧٠٤	١٧٠٥	١٧٠٥	٠.٠٠	٠.٠٦
السنترالات في الريف المصري	سنترال	١٢٠١	١٢٠١	١٢٠١	٠.٠٠	٠.٠٠

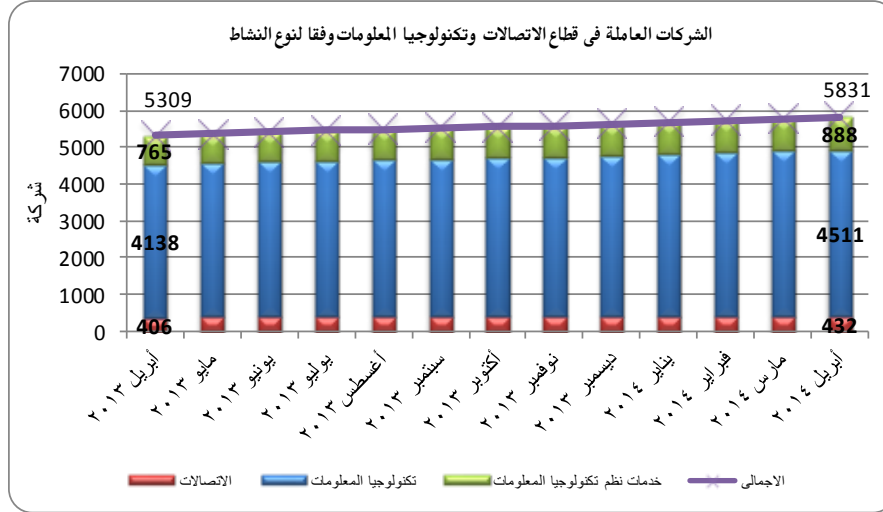


المصدر: وزارة الاتصالات وتكنولوجيا المعلومات - الشركة المصرية للاتصالات .

* يتم حساب معدلات النمو للكثافة (نسبة الانتشار) على أساس الفارق ما بين معدلات النمو المسجلة في الفترات المختلفة لكونها تمثل نسبة مئوية وليس أرقاما مطلقة.

شركات الاتصالات وتكنولوجيا المعلومات

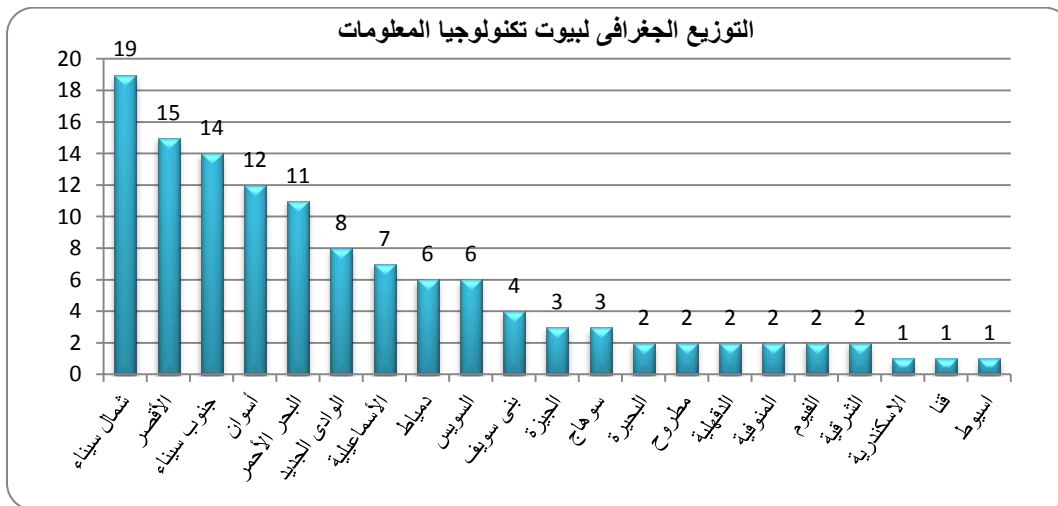
البيان	الوحدة	أبريل ٢٠١٣	مارس ٢٠١٤	أبريل ٢٠١٤	معدل النمو الشهري %	معدل النمو السنوي %
الشركات العاملة في مجال الاتصالات تكنولوجيا المعلومات	شركة	٥٣٠٩	٥٧٧٩	٥٨٣١	٠.٩٠	٩.٨٣
رؤوس الأموال المدرة للشركات العاملة بالقطاع	مليار جنيه	٤٦.٥٦	٤٦.٧٦	٤٦.٨٢	٠.١٤	٠.٥٧



المصدر: وزارة الاستثمار، الهيئة العامة للاستثمار والمناطق الحرة .

نوادي تكنولوجيا المعلومات

❖ مبادرة بيوت التكنولوجيا هي مبادرة أطلقتها وزارة الاتصالات وتكنولوجيا المعلومات في سبتمبر ٢٠١١ لخدمة مشروع ممر التكنولوجيا حيث تستهدف تقديم خدمات متكاملة تشمل (دورات تدريبية- خدمات الحكومة الالكترونية- خدمة القائمين على الصناعات الصغيرة والمتوسطة) وقد تم إنشاء عدد ٩ بيوت تكنولوجيا بمحافظة شمال سيناء كبادرة للمشروع، وقد بلغ عدد بيوت التكنولوجيا التي تم افتتاحها حتى الان نحو (١٢٣) بيت تكنولوجيا.



المصدر: قطاع التدريب والتنمية البشرية، وزارة الاتصالات وتكنولوجيا المعلومات .

بناء قدرات المجتمع

❖ لقد تم الانتهاء من مشروع الرخصة الدولية لقيادة الحاسب ICDL في تاريخ ٢٠١٢/٢/٢٩ بعدد حاصلين على الرخصة يبلغ (٨٣٦٨٠٩) متقدم و تم الاتفاق على بداية مشروع جديد بنفس المسمى بمقتضى الممارسة المحدودة رقم (٦) لعام ٢٠١٢ على أن تكون المادة العلمية بالإصدار الخامس (٢٠١٠ Office , Windows ٧)، حيث تقدم للاشتراك حتى الآن حوالى (٦٨,١٢٨) شخص، في حين بلغ عدد الحاصلين على الرخصة (١٤,١٣٠) شخص .



المصدر : وزارة الاتصالات وتكنولوجيا المعلومات - برنامج الرخصة الدولية لقيادة الحاسب الآلي .

قطاع البريد

البيان	الوحدة	مارس ٢٠١٣	فبراير ٢٠١٤	مارس ٢٠١٤	معدل النمو الشهري %	معدل النمو السنوي %
عدد مكاتب البريد	مكتب	٣٨٢٠	٣٨٥٢	٣٨٥٢	٠,٠٠	٠,٨٤
متوسط عدد السكان الخدميين بمكتب بريد	ألف نسمة	٢١,٧٧٣	٢١,٩٧٨	٢٢,٠٠٤	٠,١٥٦	١,٠٦٦
عدد المعاشات المنصرفة من خلال البريد	مليون مستفيد	٤,٦٧	٤,٩٦	٤,٨٥	-٢,٢٢	٣,٨٥
عدد الحوالات البريدية الداخلية الفورية	ألف حوالة	٩٩١	٩٢٢	٩٧٨	٥,٣١	-٤,٠٥



المصدر : وزارة الاتصالات وتكنولوجيا المعلومات - الهيئة القومية للبريد .