

تقرير موجز عن مؤشرات الاتصالات وتكنولوجيا المعلومات

يوليو ٢٠٢٢ | عدد شهري



الهاتف المحمول



نسبة انتشار
الهاتف المحمول



مشتركو الهاتف
المحمول



		مليون خط	
٩٥,٩٦	يونيو ٢٠٢١	٩٨,٦٠	%
٩٢,٥٦	مايو ٢٠٢٢	٩٦,٦٨	
٩٤,٠١	يونيو ٢٠٢٢	٩٨,٣٤	
١,٤٥	معدل النمو الشهري %	١,٧٢	
١,٩٥-	معدل النمو السنوي %	٠,٢٦-	

المصدر: وزارة الاتصالات وتكنولوجيا المعلومات

الإنترنت



معدل النمو السنوي %	معدل النمو الشهري %	يونيو ٢٠٢٢	مايو ٢٠٢٢	يونيو ٢٠٢١	الوحدة	
١٤,٨٨	١,٥٥	٦٨,٥٣	٦٧,٤٩	٥٩,٦٦	مليون مستخدم	مستخدمو الإنترنت عن طريق المحمول
٣٤,٢٨-	٢,١٨-	٢,٠٩	٢,١٤	٣,١٩	مليون مستخدم	مستخدمو USB Modem

المصدر: وزارة الاتصالات وتكنولوجيا المعلومات

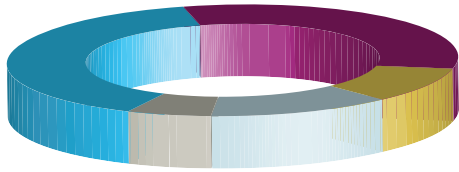
٢٠٢٠/٢٠١٩	الوحدة	
٥٧,٣	مليون مستخدم	مستخدمو الإنترنت

وفقًا لنتائج مسح استخدامات الاتصالات وتكنولوجيا المعلومات في الأسر والأفراد لعام ٢٠٢٠/٢٠١٩

مستخدمو الإنترنت فائق السرعة والإنترنت عن طريق المحمول



التوزيع الجغرافي لمستخدمي خدمة ADSL



القاهرة الكبرى ٣٦٪
الدلتا ٢٤٪
الأسكندرية ومطروح ٩٪
قبلى ١٥٪
مدن القناة وسيناء والبحر الأحمر ٦٪

نسبة مستخدمي الإنترنت عن طريق المحمول من إجمالي مستخدمي المحمول

%
٦٠,٥١
٦٩,٨٠
٦٩,٦٩
١١,١٠
٩,١٨

مستخدمو الإنترنت فائق السرعة ADSL

الوحدة	مليون مشترك
يونيو ٢٠٢١	٩,٥٠
مايو ٢٠٢٢	١٠,٤٢
يونيو ٢٠٢٢	١٠,٥٢
معدل النمو الشهري %	٨٦,٠
معدل النمو السنوي %	٧٠,١

المصدر: وزارة الاتصالات وتكنولوجيا المعلومات - الشركة المصرية للاتصالات

معدل النمو السنوي %

معدل النمو الشهري %

يونيو ٢٠٢٢

مايو ٢٠٢٢


يونيو ٢٠٢١

الوحدة

الهاتف الثابت



معدل النمو السنوي %	معدل النمو الشهري %	يونيو ٢٠٢٢	مايو ٢٠٢٢	يونيو ٢٠٢١	الوحدة	إجمالي سعة السنترالات
١٢,٨١-	١,٠١-	٢١,٨٩	٢٢,١١	٢٥,١١	مليون خط	مستخدمو الهاتف الثابت
٩,٥٢	٤,٠٠-	١١,٢٨	١١,٧٥	١٠,٣٠	مليون مشترك	معدل انتشار الهاتف الثابت
٢,٩٩	٤,١٨-	١٠,٧٨	١١,٢٥	٧,٧٩	%	أعداد السنترالات
١,٣٩	٠,٠٠	١٥٣٢	١٥٣٢	١٥١١	سنترال	السنترالات في الريف المصري
١,٩٠	٠,٠٠	١٠٧٢	١٠٧٢	١٠٥٢	سنترال	



مستخدمو الهاتف الثابت وفقا لنوع الاشتراك

عدد المشتركين حكومي ٢٪
عدد المشتركين تجاري ٩٪
عدد المشتركين بالمنازل ٨٩٪

المصدر: وزارة الاتصالات وتكنولوجيا المعلومات - الشركة المصرية للاتصالات

شركات الاتصالات وتكنولوجيا المعلومات الجديدة التي تم تأسيسها خلال الشهر

يونيو ٢٠٢٢	مايو ٢٠٢٢	يونيو ٢٠٢١	الوحدة	رأس المال
٢,٦١	٠,٤٣	٢,٠٦	اتصالات	
١٠٠,٧٣	٦٩,٤٦	٢٠,٥١	تكنولوجيا المعلومات	مليون جنيه
٥,٢٥	٢٧,٢٢	١٥١,٩٥	خدمات تكنولوجيا النظم	
١٠٨,٥٩	٩٧,١٠	١٧٤,٥١		الإجمالي
٧	٥	٤	اتصالات	
١٦٣	١٣١	١١٩	تكنولوجيا المعلومات	شركة
٥٦	٢٨	٨٨	خدمات تكنولوجيا النظم	
٢٢٦	١٧٤	٢١١		الإجمالي

المصدر: الهيئة العامة للاستثمار

مؤشر قطاع الاتصالات بالبورصة المصرية

نقطة	الوحدة
١٦٠٥	يونيو ٢٠٢١
١٣١٥	مايو ٢٠٢٢
١١٤٧	يونيو ٢٠٢٢
١٦٨-	معدل النمو الشهري %
٤٥٨-	معدل النمو السنوي %

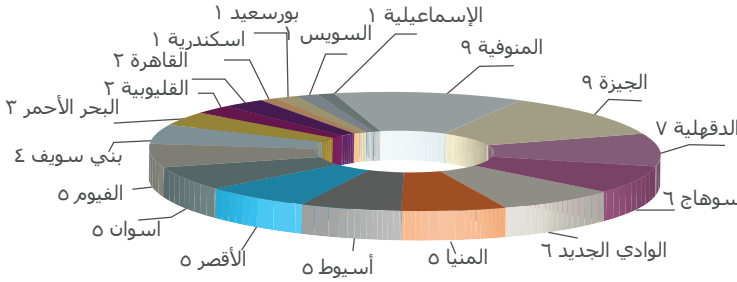
يتضمن مؤشر قطاع الاتصالات والإعلام و تكنولوجيا المعلومات سبع شركات، هي: شركة راية لخدمات مراكز الاتصالات، وفوري لتكنولوجيا البنوك و المدفوعات الفورية، والمصرية لمدينة الإنتاج الإعلامي الشركة المصرية للاتصالات، و المصرية للأقمار الصناعية (نايل سات)، وأوراسكوم للاستثمار القابضة، وإي فاينانس للاستثمارات المالية والرقمية.



نوادي تكنولوجيا المعلومات

في إطار استراتيجية وزارة الاتصالات وتكنولوجيا المعلومات الخاصة بتعزيز دور تكنولوجيا المعلومات بصورة فعالة ومستدامة في التنمية المجتمعية، تم إطلاق مشروع «نوادي تكنولوجيا المعلومات في التنمية المجتمعية». وبلغ عدد نوادي التكنولوجيا ٧٧ نادي.

التوزيع الجغرافي لنوادي تكنولوجيا المعلومات



المصدر: وزارة الاتصالات وتكنولوجيا المعلومات
قطاع التدريب والتنمية البشرية، الصندوق المصري لتكنولوجيا المعلومات
إدارة نوادي التكنولوجيا

قطاع البريد



عدد مكاتب البريد



مكتب	الوحدة
٤٠٦٠	يونيو ٢٠٢١
٤٢٧٥	مايو ٢٠٢٢
٤٢٨٥	يونيو ٢٠٢٢
٠,٢٣	معدل النمو الشهري %
٥,٥٤	معدل النمو السنوي %

عدد الحوالات البريدية الداخلية الفورية

ألف حوالة

١٣٣٩

٧٥١

٩٤٨

٢٦,١٤

٢٩,٢١-

عدد المعاشات المنصرفة من خلال البريد

مليون مستفيد

٧,٢٦

٥,٥٤

٥,٣١

٤,١٥-

٢٦,٨٦-

متوسط عدد السكان المخدمين بمكتب بريد

ألف نسمة

٢٥,٢١

٢٤,٤٢

٢٤,٤١

٠,٠٩-

٢,٥٤-

الوحدة

يونيو ٢٠٢١

مايو ٢٠٢٢

يونيو ٢٠٢٢

معدل النمو الشهري %

معدل النمو السنوي %

المصدر: وزارة الاتصالات وتكنولوجيا المعلومات - الهيئة القومية للبريد