



جمهورية مصر العربية  
وزارة الاتصالات  
وتكنولوجيا المعلومات

# تقرير موجز عن مؤشرات الاتصالات وتكنولوجيا المعلومات

نوفمبر ٢٠١٨ | عدد شهري





نسبة انتشار الهاتف المحمول

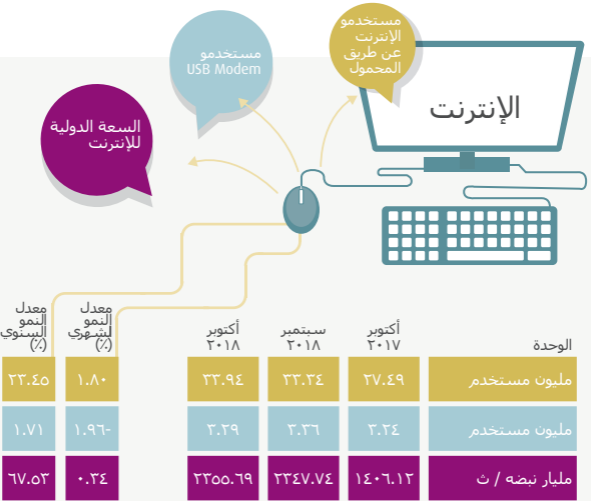


مستخدمو الهاتف المحمول



نسبة انتشار الهاتف المحمول (%)		مليون خط	
١١٠.٣٧	أكتوبر ٢٠١٧	٩٩.٨٢	
١٠٢.٩٣	سبتمبر ٢٠١٨	٩٤.٥٩	
١٠٢.٤٨	أكتوبر ٢٠١٨	٩٤.٣١	
٠.٤٥-	معدل النمو الشهري (%)	٠.٢٩-	
٧.٨٩-	معدل النمو السنوي (%)	٥.٥٢-	

**المصدر:** وزارة الاتصالات وتكنولوجيا المعلومات والجهاز القومي لتنظيم الاتصالات

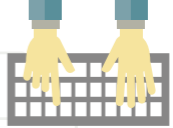


**المصدر:** وزارة الاتصالات وتكنولوجيا المعلومات والجهاز القومي لتنظيم الاتصالات

٢٠١٨ / ٢٠١٧	الوحدة	
٣٧.٩	مليون مستخدم	مستخدمو الإنترنت*
٤٤.٣	%	نسبة انتشار مستخدمي الإنترنت*

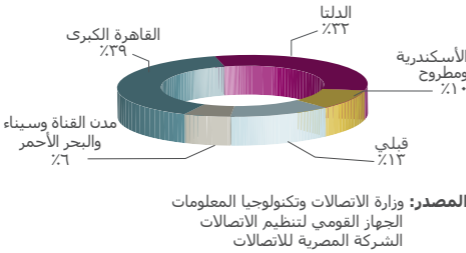
\*وفقاً لنتائج مسح استخدامات الاتصالات وتكنولوجيا المعلومات في الأسر والأفراد لعام ٢٠١٨/٢٠١٧

## مستخدمو الإنترنت فائق السرعة والإنترنت عن طريق المحمول



معدل التغيير السنوي (%)	معدل التغيير الشهري (%)	الوحدة	أكتوبر ٢٠١٨	سبتمبر ٢٠١٨	أكتوبر ٢٠١٧	
٢٤.٩٨	١.٧٢	مليون مشترك	٣٠٠٠	٣٠٠٠	٥٠٥	مشتركو الإنترنت فائق السرعة ADSL
٨.٤٥	٠.٧٤	%	٣٥.٩٩	٣٥.٢٥	٣٧.٥٤	نسبة مستخدمي الإنترنت عن طريق المحمول من إجمالي مشتركى المحمول

### التوزيع النسبي لمستخدمي الإنترنت فائق السرعة ADSL

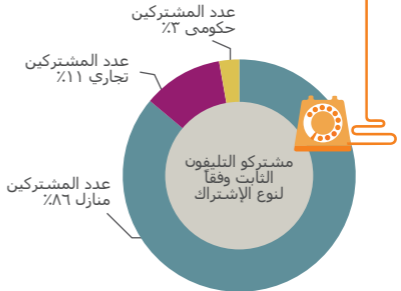


## الهاتف الثابت



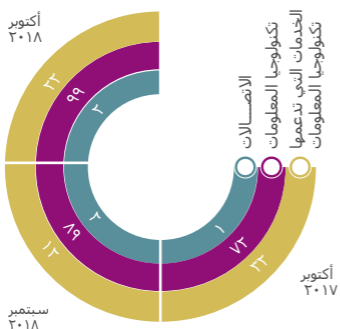
أكتوبر ٢٠١٨	سبتمبر ٢٠١٨	أكتوبر ٢٠١٧	الوحدة	
١٨.٩٦	١٨.٩٨	١٧.٩٣	مليون خط	إجمالي سعة السنترالات
٧.٩١	٧.٥٩	٦.٥٨	مليون مشترك	مشتركو الهاتف الثابت
٧.٥٩	٧.٦١	٦.٨١	%	معدل انتشار الهاتف الثابت
١٥١٧	١٥١٧	١٥٥٠	سنترال	أعداد السنترالات
١٠٥١	١٠٥١	١٠٨١	سنترال	السنترالات في الريف المصري

معدل النمو السنوي (%)	معدل النمو الشهري (%)
٥.٧٨	٠.٠٨-
٣٠.١٠	٤.١٧
٠.٧٨	٠.٣٦-
٢.١٣-	٠.٠٠
٢.٧٨-	٠.٠٠



# شركات الاتصالات وتكنولوجيا المعلومات التي تم تأسيسها خلال الشهر\*

أكتوبر ٢٠١٨	سبتمبر ٢٠١٨	أكتوبر ٢٠١٧	الوحدة		
٠.٠٦	٠.٠٣	٠.٥٠	اتصالات	مليون جنية	رأس المال
١٥٨.٧٤	١٧.٧٩	٢٥.٠٤	تكنولوجيا المعلومات		
٥.٢٣	١٢.٨٨	٦.٧١	الخدمات التي تدعمها تكنولوجيا المعلومات		
١٦٤.٠٢	٣٠.٧٠	٣٢.٢٥	إجمالي		
٣	٣	١	اتصالات	شركة	أعداد الشركات
٩٩	٨٩	٧٢	تكنولوجيا المعلومات		
٢٣	١٢	٣٣	الخدمات التي تدعمها تكنولوجيا المعلومات		
١٢٣	١٠٣	١٠٥	إجمالي		



التوزيع النسبي للشركات  
العاملة في قطاع  
الاتصالات وتكنولوجيا  
المعلومات وفقاً لنوع  
النشاط

- الاتصالات
- تكنولوجيا المعلومات
- الخدمات التي تدعمها  
تكنولوجيا المعلومات

المصدر: الهيئة العامة للاستثمار

\*معظم الشركات التي تم تأسيسها بالقطاع شركات صغيرة ومتوسطة

## مؤشر قطاع الاتصالات بالبورصة المصرية

٦٧٥	أكتوبر ٢٠١٧
٤٠٠	سبتمبر ٢٠١٨
٣٤٨	أكتوبر ٢٠١٨
نقطة	الوحدة
٥٣-	معدل النمو (%) الشهري
٣٣٧-	معدل النمو (%) السنوي

يتضمن المؤشر ثلاث شركات تعمل في مجال الاتصالات وهي: الشركة المصرية للاتصالات، وحلويات نيلكوم القابضة وأوراسكوم للاتصالات والإعلام والتكنولوجيا القابضة.

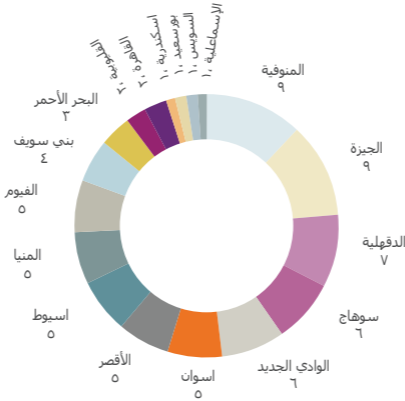
\*الجدير بالذكر أن هناك اختلافات بين القيم المعروضة أعلاه عن القيم المنشورة سابقاً. يرجع ذلك إلى قيام البورصة المصرية بالبدء في نشر المؤشر -بشكل شهري- حيث أن القيمة الشهرية للمؤشر هي قيمته في آخر يوم للتداول في الشهر، في حين أن القيم الشهرية المنشورة سابقاً كانت محسوبة من قبل وزارة الاتصالات وتكنولوجيا المعلومات وفقاً للمتوسط الحسابي لقيم المؤشر اليومية خلال الشهر.



## نوادي تكنولوجيا المعلومات

في إطار استراتيجية وزارة الاتصالات وتكنولوجيا المعلومات الخاصة بتعزيز دور تكنولوجيا المعلومات بصورة فعالة ومستدامة في التنمية المجتمعية، تم إطلاق مشروع «نوادي تكنولوجيا المعلومات» وقد بلغت نوادي التكنولوجيا ٧٧ نادي.

### التوزيع الجغرافي لنوادي تكنولوجيا المعلومات



**المصدر:** قطاع التدريب والتنمية البشرية  
وزارة الاتصالات وتكنولوجيا المعلومات  
الصندوق المصري لتكنولوجيا المعلومات  
إدارة نوادي التكنولوجيا

## قطاع البريد



سبتمبر ٢٠١٨  
أغسطس ٢٠١٨  
سبتمبر ٢٠١٧


الوحدة

٢٣.١٧	٢٣.١٤	٢٣.٩٠	ألف نسمة	متوسط عدد السكان المخدمين بمكتب بريد
٥.٨٣	٥.٨٦	٥.٥٣	مليون مستفيد	عدد المعاشات المنصرفة من خلال البريد
١٥٢٢	١٤٥٨	١٠٠٢	ألف حوالة	عدد الحوالات البريدية الداخلية الفورية

معدل التغير السنوي (%)  
معدل التغير الشهري (%)

٠.٥٨	٠.٠٥
١.١٧	٠.٠٩
٥.٤٢	٠.٥١-
٥١.٦٩	٤.٢٨

### عدد مكاتب البريد



**المصدر:** وزارة الاتصالات وتكنولوجيا المعلومات  
الهيئة القومية للبريد

