



جمهورية مصر العربية
وزارة الاتصالات
وتكنولوجيا المعلومات

تقرير موجز عن مؤشرات الاتصالات وتكنولوجيا المعلومات

يناير ٢٠١٩ | عدد شهري





نسبة انتشار
الهاتف المحمول

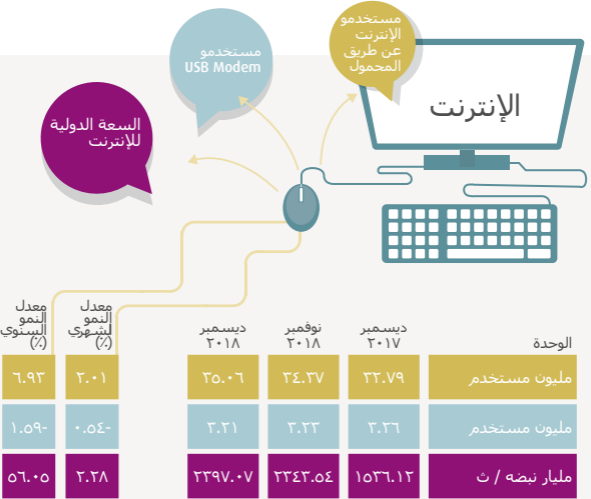


مستخدمو
الهاتف المحمول



نسبة انتشار الهاتف المحمول (%)		مليون خط	
١١١.٦٤	ديسمبر ٢٠١٧	١٠١.٢٧	
١٠١.٩٥	نوفمبر ٢٠١٨	٩٣.٩٥	
١٠١.٦٢	ديسمبر ٢٠١٨	٩٣.٧٨	
٠.٣٣-	معدل النمو الشهري (%)	٠.١٨-	
١٠٠.٠٣-	معدل النمو السنوي (%)	٧.٣٩-	

المصدر: وزارة الاتصالات وتكنولوجيا المعلومات والجهاز القومي لتنظيم الاتصالات



المصدر: وزارة الاتصالات وتكنولوجيا المعلومات والجهاز القومي لتنظيم الاتصالات

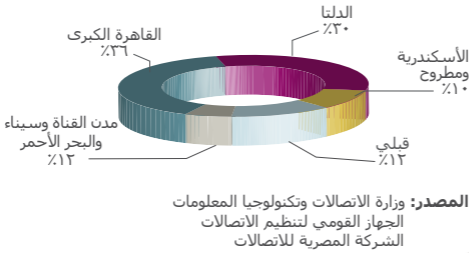
٢٠١٨ / ٢٠١٧	الوحدة	
٣٧.٩	مليون مستخدم	مستخدمو الإنترنت*
٤٤.٣	%	نسبة انتشار مستخدمي الإنترنت*

*وفقا لنتائج مسح استخدامات الاتصالات وتكنولوجيا المعلومات في الأسر والأفراد لعام ٢٠١٨/٢٠١٧

مستخدمو الإنترنت فائق السرعة والإنترنت عن طريق المحمول

معدل التغير السنوي (%)	معدل التغير الشهري (%)	الوحدة	ديسمبر ٢٠١٨ ٣٠.٥٢	نوفمبر ٢٠١٨ ٣١.٢٠	ديسمبر ٢٠١٧ ٥.٢٠
٢٥.٧٤	٢.٠٤	مليون مشارك	مشتركو الإنترنت فائق السرعة ADSL		
٥.٠١	٠.٨٠	%	٣٧.٢٩	٣١.٥٨	٣٣.٣٨
			نسبة مستخدمي الإنترنت عن طريق المحمول من إجمالي مشتركى المحمول		

التوزيع النسبي لمستخدمي الإنترنت فائق السرعة ADSL

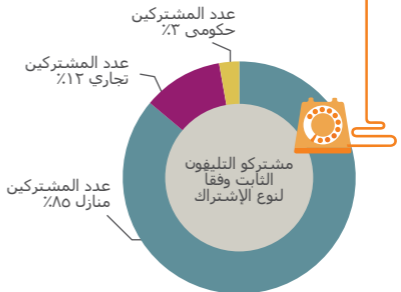


الهاتف الثابت



ديسمبر ٢٠١٨	نوفمبر ٢٠١٨	ديسمبر ٢٠١٧	الوحدة	
٢٠.٧٩	١٨.٧٩	١٩.٦٠	مليون خط	إجمالي سعة السنترالات
٧.٨٧	٨.١٢	٦.٦٠	مليون مشارك	مشتركو الهاتف الثابت
٧.٥٩	٧.٦١	٦.٩٠	%	معدل انتشار الهاتف الثابت
١٥١٠	١٥١٧	١٥١٧	سنترال	أعداد السنترالات
١٠٥١	١٠٥١	١٠٥١	سنترال	السنترالات في الريف المصري

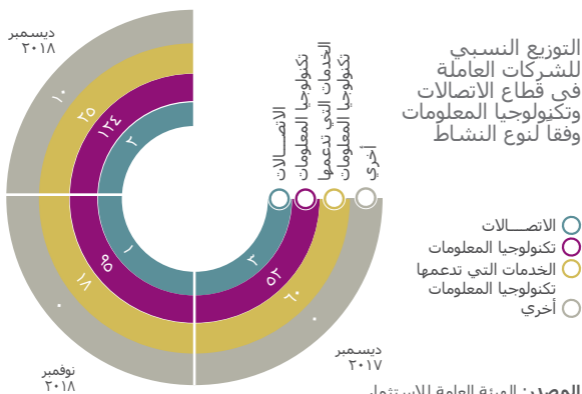
معدل النمو السنوي (%)	معدل النمو الشهري (%)
٦.٠٥	١٠.٦٣
١٩.٠٨	٣.١٢-
٠.٦٩	٠.٣٦-
٠.٤٦-	٠.٤٦-
٠.٠٠	٠.٠٠



المصدر: وزارة الاتصالات وتكنولوجيا المعلومات
الشركة المصرية للاتصالات

شركات الاتصالات وتكنولوجيا المعلومات التي تم تأسيسها خلال الشهر*

ديسمبر ٢٠١٨	نوفمبر ٢٠١٨	ديسمبر ٢٠١٧	الوحدة	رأس المال
٠.١٠	٠.٠١	٠.٢٣	اتصالات	مليون جنية
٥٢.٠٨	٣٧.٦٦	١١٠.١٥	تكنولوجيا المعلومات	
٢٨.٧١	٧.٢٠	٢١.٧٦	خدمات تكنولوجيا النظم	
١.٢٨	٠.٠٠	٠.٠٠	أخرى	
٨٢.٢٧	٤٤.٨٦	١٣٢.١٤	إجمالي	
ديسمبر ٢٠١٨	نوفمبر ٢٠١٨	ديسمبر ٢٠١٧	الوحدة	أعداد الشركات
٢	١	٣	اتصالات	شركة
١٢٤	٩٥	٥٢	تكنولوجيا المعلومات	
٢٥	١٨	٦٠	خدمات تكنولوجيا النظم	
١٠	٠	٠	أخرى	
١٦١	١١٤	١١٥	إجمالي	



مؤشر قطاع الاتصالات بالبورصة المصرية

٧١٢	ديسمبر ٢٠١٧
٤٣١	نوفمبر ٢٠١٨
٤٣٦	ديسمبر ٢٠١٨
نقطة	الوحدة
٥	معدل النمو الشهري (%)
٢٧٦-	معدل النمو السنوي (%)

يتضمن المؤشر ثلاث شركات تعمل في مجال الاتصالات وهي: الشركة المصرية للاتصالات، وجلوبال تيليكوم القابضة وأوراسكوم للاتصالات والإعلام والتكنولوجيا القابضة.

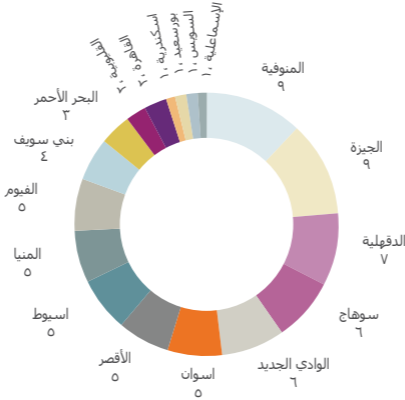
*جدير بالذكر أن هناك اختلافات بين القيم المعروضة أعلاه عن القيم المنشورة سابقا. يرجع ذلك إلى قيام البورصة المصرية بالبدء في نشر المؤشر -بشكل شهري- حيث أن القيمة الشهرية للمؤشر هي قيمته في آخر يوم للتداول في الشهر، في حين أن القيمة الشهرية المنشورة سابقا كانت محسوبة من قبل وزارة الاتصالات وتكنولوجيا المعلومات وفقا للمتوسط الحسابي لقيم المؤشر اليومية خلال الشهر.



نوادي تكنولوجيا المعلومات

في إطار تحقيق استراتيجية وزارة الاتصالات وتكنولوجيا المعلومات الخاصة لتعزيز دور تكنولوجيا المعلومات بصورة فعالة ومستدامة في التنمية المجتمعية، تم إطلاق مشروع «نوادي تكنولوجيا المعلومات في التنمية المجتمعية»، والتي بلغ عددها ٧٧ نادي.

التوزيع الجغرافي لنوادي تكنولوجيا المعلومات



المصدر: قطاع التدريب والتنمية البشرية
وزارة الاتصالات وتكنولوجيا المعلومات
الصندوق المصري لتكنولوجيا المعلومات
إدارة نوادي التكنولوجيا


قطاع البريد

البريد المصري
EGYPT POST

نوفمبر ٢٠١٧	أكتوبر ٢٠١٨	نوفمبر ٢٠١٨	الوحدة	ملاحظة
٢٢.٩٣	٢٢.١٩	٢٢.٢٠	ألف نسمة	متوسط عدد السكان المخدومين بمكتب بريد
٥.٩٧	٥.٧	٥.٧٦	مليون مستفيد	عدد المعاشات المنصرفة من خلال البريد
١٥٢٩	١٧٢٢	١٦٠٦	ألف حوالة	عدد الحوالات البريدية الداخلية الفورية

عدد مكاتب البريد

معدل التغير الشهري (%)	معدل التغير السنوي (%)
٠.١٠	٠.٥٦
٠.٠٤	١.١٩
١.٠٥	٢.٥٢
٧.٢٧	٥.٠٤



المصدر: وزارة الاتصالات وتكنولوجيا المعلومات
الهيئة القومية للبريد

