



جمهورية مصر العربية
وزارة الاتصالات
وتكنولوجيا المعلومات

تقرير موجز عن مؤشرات الاتصالات وتكنولوجيا المعلومات

أكتوبر ٢٠١٨ | عدد شهري





نسبة انتشار الهاتف المحمول

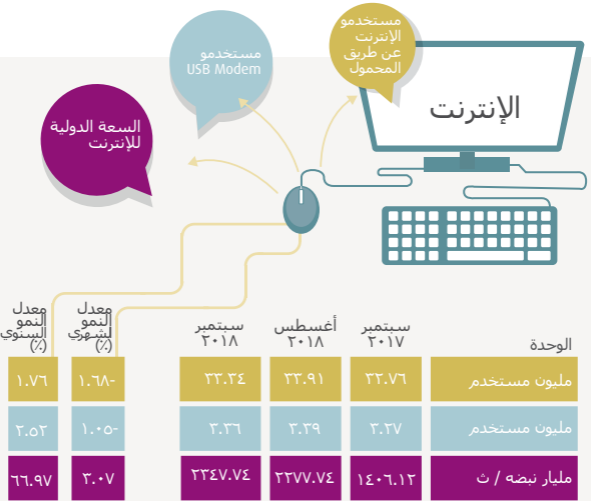


مستخدمو الهاتف المحمول



مليون خط	%
٩٩.٤٠	١١٠.٠٦
٩٥.٢٩	١٠٣.٨٤
٩٤.٥٩	١٠٣.٩٣
٠.٧٤-	معدل النمو الشهري (%)
٤.٨٤-	معدل النمو السنوي (%)

المصدر: وزارة الاتصالات وتكنولوجيا المعلومات والجهاز القومي لتنظيم الاتصالات

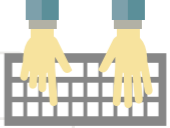


المصدر: وزارة الاتصالات وتكنولوجيا المعلومات والجهاز القومي لتنظيم الاتصالات

٢٠١٨ / ٢٠١٧	الوحدة	
٣٧.٩	مليون مستخدم	مستخدمو الإنترنت *
٤٤.٣	%	نسبة انتشار مستخدمو الإنترنت *

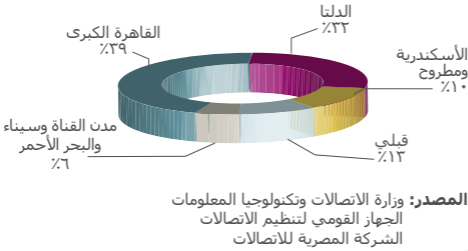
* وفقا لنتائج مسح استخدامات الاتصالات وتكنولوجيا المعلومات في الأسر والأفراد لعام ٢٠١٨/٢٠١٧

مستخدمو الإنترنت فائق السرعة والإنترنت عن طريق المحمول



معدل التغير السنوي (%)	معدل التغير الشهري (%)	الوحدة	سبتمبر ٢٠١٨	أغسطس ٢٠١٨	سبتمبر ٢٠١٧	
٢٥.٣٤	٢.٠٣	مليون مشترك	٣.١١	٣.٠٨	٢.٩٥	مشتركو الإنترنت فائق السرعة ADSL
٢.٢٩	٠.٣٤-	%	٣٥.٣٥	٣٥.٥٩	٣٢.٩٦	نسبة مستخدمي الإنترنت عن طريق المحمول من إجمالي مشتركو المحمول

التوزيع النسبي لمستخدمي الإنترنت فائق السرعة ADSL

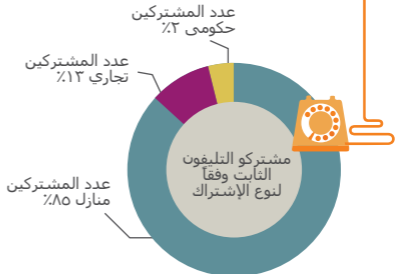


الهاتف الثابت



سبتمبر ٢٠١٨	أغسطس ٢٠١٨	سبتمبر ٢٠١٧	الوحدة	
١٨.٩٨	١٨.٨٩	١٧.٧٣	مليون خط	إجمالي سعة السنترالات
٧.٥٩	٧.٨٩	٦.٥٤	مليون مشترك	مشتركو الهاتف الثابت
٧.٦١	٧.٦٣	٦.٨٣	%	معدل انتشار الهاتف الثابت
١٥١٧	١٥١٧	١٥٥٠	سنترال	أعداد السنترالات
١٠٥١	١٠٥١	١٠٨١	سنترال	السنترالات في الريف المصري

معدل النمو السنوي (%)	معدل النمو الشهري (%)
٧.٠٩	٠.٤٧



١٦.٠٧	٣.٧٧-
-------	-------

٠.٧٨	٠.٣٦-
------	-------

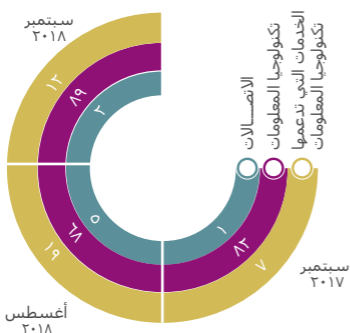
٢.١٣-	٠.٠٠
-------	------

٢.٧٨-	٠.٠٠
-------	------

المصدر: وزارة الاتصالات وتكنولوجيا المعلومات
الشركة المصرية للاتصالات

شركات الإتصالات وتكنولوجيا المعلومات التي تم تأسيسها خلال الشهر *

سبتمبر ٢٠١٨	أغسطس ٢٠١٨	سبتمبر ٢٠١٧	الوحدة	
٠.٠٣	٠.٥٠	٠.٣٠	اتصالات	رأس المال مليون جنية
١٧.٧٩	٦٥.٤٢	٦١.٥٠	تكنولوجيا المعلومات	
١٢.٨٨	٨.٧٢	٦٠.٨٦	الخدمات التي تدعمها تكنولوجيا المعلومات	
٣٠.٧٠	٧٤.٦٣	١٢٣.٦٦	إجمالي	
٢	٥	١	اتصالات	أعداد الشركات شركة
٨٩	٦٨	٨٣	تكنولوجيا المعلومات	
١٣	١٩	٧	الخدمات التي تدعمها تكنولوجيا المعلومات	
١٠٣	٩٢	٩٠	إجمالي	



التوزيع النسبي للشركات
العاملة في قطاع
الاتصالات وتكنولوجيا
المعلومات وفقاً لنوع
النشاط

- الاتصالات
- تكنولوجيا المعلومات
- الخدمات التي تدعمها
تكنولوجيا المعلومات

المصدر: الهيئة العامة للاستثمار.

* معظم الشركات التي تم تأسيسها بالقطاع شركات صغيرة ومتوسطة

مؤشر قطاع الاتصالات بالبورصة المصرية

٦٤٥	سبتمبر ٢٠١٧
٤٩٦	أغسطس ٢٠١٨
٤٠٠	سبتمبر ٢٠١٨
نقطة	الوحدة
٩٦-	معدل النمو الشهري (%)
٣٤٥-	معدل النمو السني (%)

يتضمن المؤشر ثلاث شركات تعمل في مجال الاتصالات وهي:
الشركة المصرية للاتصالات، وجوليا تيلكوم القابضة، أوراسكوم للاتصالات والإعلام والتكنولوجيا القابضة.

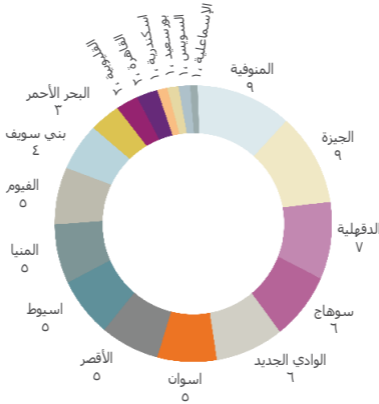
* الجدير بالذكر أن هناك اختلافات بين القيم المعروضة أعلاه عن القيم المنشورة سابقاً. يرجع ذلك إلى قيام البورصة المصرية بالبدء في نشر المؤشر -بشكل شهري- حيث أن القيمة الشهرية للمؤشر هي قيمته في آخر يوم للتداول في الشهر، في حين أن القيم الشهرية المنشورة سابقاً كانت محسوبة من قبل وزارة الاتصالات وتكنولوجيا المعلومات وفقاً للمتوسط الحسابي لقيم المؤشر اليومية خلال الشهر.

نوادي تكنولوجيا المعلومات



في إطار استراتيجية وزارة الاتصالات وتكنولوجيا المعلومات الخاصة بتعزيز دور تكنولوجيا المعلومات بصورة فعالة ومستدامة في التنمية المجتمعية، تم إطلاق مشروع «نوادي تكنولوجيا المعلومات في التنمية المجتمعية»، وقد بلغت نوادي التكنولوجيا ٧٧ نادى.

التوزيع الجغرافي لنوادي تكنولوجيا المعلومات



المصدر: قطاع التدريب والتنمية البشرية
وزارة الاتصالات وتكنولوجيا المعلومات
الصندوق المصري لتكنولوجيا المعلومات
إدارة نوادي التكنولوجيا

قطاع البريد



أغسطس ٢٠١٨	يوليو ٢٠١٨	أغسطس ٢٠١٧	الوحدة
٢٣.١٤	٢٣.١٣	٢٣.٨٧	متوسط عدد السكان المخدومين بمكتب بريد ألف نسمة
٥.٨٦	٦.٢٣	٥.٧	عدد المعاشات المنصرفة من خلال البريد مليون مستفيد
١٤٥٨	١٦١١	١٤٨٩	عدد الحوالات البريدية الداخلية الفورية ألف حوالة

عدد مكاتب البريد

معدل التغير السنوي (%)	معدل التغير الشهري (%)	عدد مكاتب	الوحدة
٠.٥٦	٠.١٠	٣٩٤٣	أغسطس ٢٠١٧
١.١٩	٠.٠٤	٣٩٦١	يوليو ٢٠١٨
٢.٨١	٥.٧٩-	٣٩٦٥	أغسطس ٢٠١٨
٢.١١-	٩.٥٢-	مكتب	الوحدة

المصدر: وزارة الاتصالات وتكنولوجيا المعلومات
الهيئة القومية للبريد

